



Ministerio de Economía

AGOSTO 2020

**EVOLUCION DE LA  
COPARTICIPACION A LOS  
MUNICIPIOS Y COMUNAS DE LA  
PROVINCIA**

Secretaría de Finanzas e Ingresos Públicos  
Secretaría de Hacienda  
Compilación y redacción Dirección General de Ingresos Públicos.

## EVOLUCION MENSUAL DE LA COPARTICIPACION IMPOSITIVA Y COMPARATIVO CON AÑOS ANTERIORES

El presente análisis expone las coparticipaciones por tributos nacionales y provinciales a los Municipios y Comunas de la Provincia con una periodicidad mensual, efectuando comparativos con iguales períodos de años anteriores.

Para llegar a conocer los valores nominales transferidos se hizo necesario considerar no sólo los importes transferidos automáticamente por el Nuevo Banco de Santa Fe S.A. (coparticipación directa), sino también los que se efectúan a través de la Tesorería General de la Provincia (coparticipación indirecta). La fuente de información deviene de la Administración Provincial de Impuestos, de la Contaduría General de la Provincia y del Ministerio de Gobierno y Reforma del Estado, este último a partir de diciembre de 2019, Ministerio de Gestión Pública en consecuencia de la aprobación por Decreto N° 4.025 de la nueva Ley Orgánica de los Ministerios del Poder Ejecutivo N° 13.920.

Pertencen al mismo grupo (coparticipación directa) los Impuestos al Patrimonio (Inmobiliario) y la Patente Única sobre Vehículos (anteriormente denominada Patente Única de Vehículos Automotores). Por su parte, los indirectos son los Impuestos a los Ingresos Brutos y los Federales.

- Desde el mes de junio de 2008 se incorporan los aportes no reintegrables efectuados por la Provincia para compensar la afectación del Régimen Federal, dispuesta por Ley N° 26.075 para el financiamiento educativo. Los importes que se consignan en los meses de enero de los años 2011 y 2014 corresponden a la última cuota del año anterior y que fue transferida a los Municipios y Comunas al año siguiente. Ello es así porque se adopta el criterio de lo percibido y no lo devengado en la exposición de esta transferencia. En noviembre 2015 se dicta el Decreto N° 3.975/15, estableciendo una asignación destinada a Municipios y Comunas en el marco del Art.19 de la Ley N° 27.008. A partir de Enero del 2016 se muestran las asignaciones que se les transfieren a los Municipios y Comunas, según lo establece el Decreto antes mencionado.

- A partir del mes de mayo del ejercicio 2009 se incorpora a las remesas, el Fondo Federal Solidario producto de la participación que le corresponde a la Provincia del fondo sojero. La transferencia del mismo, se realiza en forma quincenal, habiendo cumplimentado cada localidad con los requisitos solicitados para la misma, de acuerdo a los porcentajes adjudicados a cada una de ellas por la normativa vigente. La fuente de esta información es la Dirección General de Administración del Ministerio de Gobierno y Reforma del Estado. Para su acceso [ingrese aquí \\*](#)

A través del Decreto N° 836/2018 se estableció el Programa de Asistencia Financiera a Provincias y Municipios, que tiene por objeto asistir financieramente a las provincias que hayan aprobado el Consenso Fiscal suscripto el 16 de noviembre de 2017. El 50 por ciento recibido por la provincia se destinará a sus Municipios y Comunas, aplicando el régimen de participación municipal para su distribución. La fuente de esta información es la Dirección General de Administración del Ministerio de Gobierno y Reforma del Estado. Para su acceso [ingrese aquí \\*](#)

- A partir del mes de febrero de 2017 se coparticipa a Municipios y Comunas los recursos provinciales de la Ley N° 13.582 en cumplimiento del Art. 11 de la misma; como así también a partir del mes de junio de 2017 se coparticipa lo que establece la Ley Provincial N° 13.618 – Art. 56 – Decreto N° 1.450/17. En lo referente a este último concepto el ingreso y posterior transferencia de enero 2018 pertenecen a diciembre 2017.

- A partir del mes de mayo de 2018 se incorpora lo transferido a los Municipios y Comunas correspondiente a la Compensación Nación-Provincia según lo establece el Decreto N° 457/18 en su Art.1.

- A partir del mes de noviembre de 2019 y hasta enero de 2020 se coparticipa a los Municipios y Comunas los importes correspondientes a la Compensación Decreto Nacional N° 567/19 que deroga IVA a algunos productos de la canasta alimentaria hasta el 31 de diciembre de 2019 inclusive.

Los valores incluidos en esta serie obedecen a cifras provisorias emanadas de las tres fuentes citadas que pueden tener ajustes durante o al cierre del ejercicio como consecuencia de conocer las cifras definitivas de cada uno de los impuestos coparticipados. Las mismas son expresadas en pesos.

La información se presenta a través de dos esquemas:

El primero muestra las transferencias nominales del mes y de los períodos mensuales transcurridos del año en consideración y su comparativo con igual período de los tres ejercicios anteriores, desagregando por impuesto coparticipado la situación de las Municipalidades de primera categoría (Rosario y Santa Fe), las de segunda categoría y las Comunas, estos dos últimos agrupamientos por valores totales.

El segundo análisis presenta las transferencias nominales del mes y de los períodos mensuales transcurridos del año en consideración y su comparativo con igual período de los tres ejercicios anteriores, desagregando por impuesto la evolución departamental de las coparticipaciones nominales.

Se destaca que en las series mencionadas se producen los siguientes cambios:

- A partir del mes de febrero de 2017 se coparticipa a Municipios y Comunas los recursos provinciales de la Ley N° 13.582 en cumplimiento del Art. 11 de la misma.
- A partir del mes de enero de 2018 y como consecuencia de adquirir las Comunas de Florencia, San Guillermo, Suardi y Romang el rango de municipios de segunda categoría, se produce una distorsión en el comparativo por categorías con los ejercicios anteriores en estos dos niveles de instituciones.
- A la Comuna de Fortín Olmos – Departamento Vera – se le transfirió remesas del Fondo de Financiamiento Educativo según Decretos 3975-15, 4021-16 y 3540-17 en fecha 18 de enero de 2019.
- A partir del mes de enero de 2020 y como consecuencia de adquirir las Comunas de Pueblo Esther – Departamento Rosario y San Jerónimo Norte - Departamento Las Colonias - el rango de municipios de segunda categoría, se produce una distorsión en el comparativo por categorías con los ejercicios anteriores en estos dos niveles de instituciones.
- A partir del mes de enero de 2020 se incorpora como Comuna a Hardy - departamento de General Obligado y Los Tábanos - departamento Vera.
- A la Comuna de Los Amores - Departamento Vera - se le transfirió remesas del Fondo de Financiamiento Educativo según Decretos 3975-15, 4021-16 y 3540-17 en fecha 03 de enero de 2020.
- A las Comunas de: Cepeda - Departamento Constitución -, San José - Departamento Las Colonias -, Luis Palacios - Departamento San Lorenzo y Loma Alta – Departamento San Jerónimo - se les transfirió remesas del Fondo de Financiamiento Educativo según Decreto N° 3918-18 en fecha 29 de enero de 2020.

## **DIRECCIÓN GENERAL DE INGRESOS PÚBLICOS**



PROVINCIA DE SANTA FE  
 COPARTICIPACION MENSUAL A MUNICIPIOS Y COMUNAS  
 Transferencias totales  
 Año 2020

CATEGORIAS	ENERO	FEBRERO	MARZO	ABRIL	MAYO	JUNIO	JULIO	AGOSTO	ACUMULADO
Municipalidades de 1ª Categoría	1.104.894.949,93	1.675.146.367,53	1.147.538.129,62	1.065.093.321,07	1.206.246.289,03	1.619.105.508,80	1.374.564.510,57	1.433.131.493,84	10.625.720.570,39
* Rosario	813.355.174,21	1.245.599.084,22	850.284.872,30	788.414.902,23	899.077.714,76	1.204.160.720,21	1.015.609.942,03	1.063.381.876,55	7.879.884.286,51
* Santa Fe	291.539.775,72	429.547.283,31	297.253.257,32	276.678.418,84	307.168.574,27	414.944.788,59	358.954.568,54	369.749.617,29	2.745.836.283,88
Municipalidades de 2ª Categoría	1.017.223.362,73	1.586.396.614,86	1.061.037.448,59	1.000.143.378,94	1.182.126.779,97	1.534.096.897,25	1.303.647.407,04	1.310.266.753,70	9.994.938.643,08
Comunas	567.639.202,86	992.163.869,23	650.157.491,47	608.291.553,39	689.608.419,85	921.053.625,11	780.385.413,31	784.109.632,07	5.993.409.207,29
<b>TOTAL</b>	<b>2.689.757.515,52</b>	<b>4.253.706.851,62</b>	<b>2.858.733.069,68</b>	<b>2.673.528.253,40</b>	<b>3.077.981.488,85</b>	<b>4.074.256.031,16</b>	<b>3.458.597.330,92</b>	<b>3.527.507.879,61</b>	<b>26.614.068.420,76</b>

Fuente: \* Impuestos de Transferencias Automáticas y no Automáticas: Módulo de Consultas de Municipalidades y Comunas - Sectorial de Informática - Mrio.de Economía  
 \* Financiamiento Educativo: Ministerio de Gestión Pública.

DIRECCION GENERAL DE INGRESOS PÚBLICOS

PROVINCIA DE SANTA FE  
 COPARTICIPACION MENSUAL A MUNICIPIOS Y COMUNAS  
 Transferencia de Impuesto Inmobiliario  
 Año 2020

CATEGORIAS	ENERO	FEBRERO	MARZO	ABRIL	MAYO	JUNIO	JULIO	AGOSTO	ACUMULADO
Municipalidades de 1ª Categoría	34.990.310,80	277.013.857,18	118.020.353,10	109.253.300,77	135.584.795,29	191.296.302,72	143.038.242,11	153.395.108,84	1.162.592.270,81
* Rosario	27.213.175,29	216.210.853,80	92.398.285,39	85.505.616,19	106.834.337,45	151.628.493,33	111.237.713,48	119.216.443,23	910.244.918,16
* Santa Fe	7.777.135,51	60.803.003,38	25.622.067,71	23.747.684,58	28.750.457,84	39.667.809,39	31.800.528,63	34.178.665,61	252.347.352,65
Municipalidades de 2ª Categoría	35.070.088,61	275.685.518,11	118.987.992,91	112.943.457,75	142.144.726,29	183.959.856,96	142.516.368,58	153.075.768,51	1.164.383.777,72
Comunas	35.925.618,46	277.220.080,28	119.181.815,58	122.656.562,86	146.334.703,84	190.033.744,89	148.065.816,16	158.782.866,71	1.198.201.208,78
<b>TOTAL</b>	<b>105.986.017,87</b>	<b>829.919.455,57</b>	<b>356.190.161,59</b>	<b>344.853.321,38</b>	<b>424.064.225,42</b>	<b>565.289.904,57</b>	<b>433.620.426,85</b>	<b>465.253.744,06</b>	<b>3.525.177.257,31</b>

Fuente: \* Impuestos de Transferencias Automáticas y no Automáticas: Módulo de Consultas de Municipalidades y Comunas - Sectorial de Informática - Mrio.de Economía  
 \* Financiamiento Educativo: Ministerio de Gestión Pública.

DIRECCION GENERAL DE INGRESOS PÚBLICOS

PROVINCIA DE SANTA FE  
 COPARTICIPACION MENSUAL A MUNICIPIOS Y COMUNAS  
 Transferencia de Impuesto de Patente Única sobre Vehículos  
 Año 2020

CATEGORIAS	ENERO	FEBRERO	MARZO	ABRIL	MAYO	JUNIO	JULIO	AGOSTO	ACUMULADO
Municipalidades de 1ª Categoría	137.795.204,91	444.921.228,59	143.080.672,80	230.119.579,48	182.888.392,34	395.547.019,58	191.325.417,99	190.399.266,11	1.916.076.781,80
* Rosario	105.656.579,16	333.250.292,88	110.261.197,76	173.089.891,36	143.879.231,38	298.682.393,53	144.490.093,59	148.884.081,81	1.458.193.761,47
* Santa Fe	32.138.625,75	111.670.935,71	32.819.475,04	57.029.688,12	39.009.160,96	96.864.626,05	46.835.324,40	41.515.184,30	457.883.020,33
Municipalidades de 2ª Categoría	154.730.889,22	465.758.596,54	157.590.932,37	242.974.054,85	188.216.628,39	422.660.935,07	209.165.849,28	190.180.674,03	2.031.278.559,75
Comunas	74.604.611,24	241.957.786,96	79.027.893,43	131.511.081,03	92.944.872,56	214.076.161,19	101.539.525,56	92.583.121,64	1.028.245.053,61
<b>TOTAL</b>	<b>367.130.705,37</b>	<b>1.152.637.612,09</b>	<b>379.699.498,60</b>	<b>604.604.715,36</b>	<b>464.049.893,29</b>	<b>1.032.284.115,84</b>	<b>502.030.792,83</b>	<b>473.163.061,78</b>	<b>4.975.600.395,16</b>

Fuente: \* Impuestos de Transferencias Automáticas y no Automáticas: Módulo de Consultas de Municipalidades y Comunas - Sectorial de Informática - Mrio.de Economía  
 \* Financiamiento Educativo: Ministerio de Gestión Pública.

DIRECCION GENERAL DE INGRESOS PÚBLICOS

PROVINCIA DE SANTA FE  
 COPARTICIPACION MENSUAL A MUNICIPIOS Y COMUNAS  
 Transferencia de Impuesto a los Ingresos Brutos  
 Año 2020

CATEGORIAS	ENERO	FEBRERO	MARZO	ABRIL	MAYO	JUNIO	JULIO	AGOSTO	ACUMULADO
Municipalidades de 1ª Categoría	353.574.258,78	365.220.949,58	346.675.867,22	314.230.491,27	290.987.055,69	360.626.226,03	379.383.781,86	433.836.829,54	2.844.535.459,97
* Rosario	258.130.389,13	266.633.171,12	253.094.150,11	229.407.082,03	212.437.981,71	263.278.747,69	276.972.886,97	316.726.873,78	2.076.681.282,54
* Santa Fe	95.443.869,65	98.587.778,46	93.581.717,11	84.823.409,24	78.549.073,98	97.347.478,34	102.410.894,89	117.109.955,76	767.854.177,43
Municipalidades de 2ª Categoría	313.869.736,09	324.208.565,00	307.745.997,50	278.944.065,96	258.310.745,46	320.129.804,71	336.780.985,85	385.119.243,89	2.525.109.144,46
Comunas	172.530.759,51	178.213.900,72	169.164.607,57	153.332.500,83	141.990.590,38	175.971.850,75	185.124.822,74	211.695.834,36	1.388.024.866,86
<b>TOTAL</b>	<b>839.974.754,38</b>	<b>867.643.415,30</b>	<b>823.586.472,29</b>	<b>746.507.058,06</b>	<b>691.288.391,53</b>	<b>856.727.881,49</b>	<b>901.289.590,45</b>	<b>1.030.651.907,79</b>	<b>6.757.669.471,29</b>

Fuente: \* Impuestos de Transferencias Automáticas y no Automáticas: Módulo de Consultas de Municipalidades y Comunas - Sectorial de Informática - Mrio.de Economía  
 \* Financiamiento Educativo: Ministerio de Gestión Pública.

DIRECCION GENERAL DE INGRESOS PÚBLICOS

PROVINCIA DE SANTA FE  
 COPARTICIPACION MENSUAL A MUNICIPIOS Y COMUNAS  
 Transferencia de Impuestos del Régimen Federal  
 Año 2020

CATEGORIAS	ENERO	FEBRERO	MARZO	ABRIL	MAYO	JUNIO	JULIO	AGOSTO	ACUMULADO
Municipalidades de 1ª Categoría	570.624.041,03	535.347.673,81	453.308.692,42	403.337.651,13	547.966.067,46	623.733.058,41	571.712.017,12	641.616.391,71	4.347.645.593,09
* Rosario	416.589.732,26	390.835.870,91	330.942.500,13	294.460.646,53	400.048.054,24	455.362.496,24	417.384.019,93	468.418.400,81	3.174.041.721,05
* Santa Fe	154.034.308,77	144.511.802,90	122.366.192,29	108.877.004,60	147.918.013,22	168.370.562,17	154.327.997,19	173.197.990,90	1.173.603.872,04
Municipalidades de 2ª Categoría	506.545.973,81	475.230.956,17	402.404.519,39	358.044.962,16	486.432.371,00	553.691.128,74	507.511.775,85	569.566.258,08	3.859.427.945,20
Comunas	278.442.779,20	261.229.256,63	221.197.361,17	196.813.397,95	267.386.551,83	304.357.954,89	278.973.669,94	313.084.339,83	2.121.485.311,44
<b>TOTAL</b>	<b>1.355.612.794,04</b>	<b>1.271.807.886,61</b>	<b>1.076.910.572,98</b>	<b>958.196.011,24</b>	<b>1.301.784.990,29</b>	<b>1.481.782.142,04</b>	<b>1.358.197.462,91</b>	<b>1.524.266.989,62</b>	<b>10.328.558.849,73</b>

Fuente: \* Impuestos de Transferencias Automáticas y no Automáticas: Módulo de Consultas de Municipalidades y Comunas - Sectorial de Informática - Mrio.de Economía  
 \* Financiamiento Educativo: Ministerio de Gestión Pública.

DIRECCION GENERAL DE INGRESOS PÚBLICOS

PROVINCIA DE SANTA FE  
 COPARTICIPACION MENSUAL A MUNICIPIOS Y COMUNAS  
 Financiamiento Educativo  
 Año 2020

CATEGORIAS	ENERO	FEBRERO	MARZO	ABRIL	MAYO	JUNIO	JULIO	AGOSTO	ACUMULADO
Municipalidades de 1ª Categoría	0,00	39.190.678,00	78.381.356,00	0,00	39.190.678,00	39.190.678,00	78.381.356,00	0,00	274.334.746,00
* Rosario	0,00	28.848.144,00	57.696.288,00	0,00	28.848.144,00	28.848.144,00	57.696.288,00	0,00	201.937.008,00
* Santa Fe	0,00	10.342.534,00	20.685.068,00	0,00	10.342.534,00	10.342.534,00	20.685.068,00	0,00	72.397.738,00
Municipalidades de 2ª Categoría	0,00	33.571.585,00	67.143.170,00	0,00	33.571.585,00	40.810.471,39	68.275.406,00	0,00	243.372.217,39
Comunas	2.370.646,90	26.978.791,00	57.647.381,39	0,00	36.252.969,86	32.362.680,24	61.448.824,37	1.188.656,84	218.249.950,60
	<b>2.370.646,90</b>	<b>99.741.054,00</b>	<b>203.171.907,39</b>	<b>0,00</b>	<b>109.015.232,86</b>	<b>112.363.829,63</b>	<b>208.105.586,37</b>	<b>1.188.656,84</b>	<b>735.956.913,99</b>

Fuente: \* Impuestos de Transferencias Automáticas y no Automáticas: Módulo de Consultas de Municipalidades y Comunas - Sectorial de Informática - Mrio.de Economía  
 \* Financiamiento Educativo: Ministerio de Gestión Pública.

DIRECCION GENERAL DE INGRESOS PÚBLICOS

PROVINCIA DE SANTA FE  
 COPARTICIPACION MENSUAL A MUNICIPIOS Y COMUNAS  
 Financiamiento Educativo - Art.4º  
 Año 2020

CATEGORIAS	ENERO	FEBRERO	MARZO	ABRIL	MAYO	JUNIO	JULIO	AGOSTO	ACUMULADO
Municipalidades de 1ª Categoría	0,00	0,00	0,00	0,00	0,00	0,00	0,00	0,00	0,00
* Rosario	0,00	0,00	0,00	0,00	0,00	0,00	0,00	0,00	0,00
* Santa Fe	0,00	0,00	0,00	0,00	0,00	0,00	0,00	0,00	0,00
Municipalidades de 2ª Categoría	0,00	0,00	0,00	0,00	64.902.743,20	5.110.813,16	29.877.540,43	0,00	99.891.096,79
Comunas	0,00	0,00	0,00	0,00	0,00	0,00	0,00	0,00	0,00
	<b>0,00</b>	<b>0,00</b>	<b>0,00</b>	<b>0,00</b>	<b>64.902.743,20</b>	<b>5.110.813,16</b>	<b>29.877.540,43</b>	<b>0,00</b>	<b>99.891.096,79</b>

Fuente: \* Impuestos de Transferencias Automáticas y no Automáticas: Módulo de Consultas de Municipalidades y Comunas - Sectorial de Informática - Mrio.de Economía  
 \* Financiamiento Educativo: Ministerio de Gestión Pública.

DIRECCION GENERAL DE INGRESOS PÚBLICOS

PROVINCIA DE SANTA FE  
 COPARTICIPACION MENSUAL A MUNICIPIOS Y COMUNAS  
 Compensación Nación-Provincia Decreto N° 457/18  
 Año 2020

CATEGORIAS	ENERO	FEBRERO	MARZO	ABRIL	MAYO	JUNIO	JULIO	AGOSTO	ACUMULADO
Municipalidades de 1ª Categoría	7.911.134,41	13.451.980,37	8.071.188,08	8.152.298,42	9.629.300,25	8.712.224,06	10.723.695,49	13.883.897,64	80.535.718,72
* Rosario	5.765.298,37	9.820.751,51	5.892.450,91	5.951.666,12	7.029.965,98	6.360.445,42	7.828.940,06	10.136.076,92	58.785.595,29
* Santa Fe	2.145.836,04	3.631.228,86	2.178.737,17	2.200.632,30	2.599.334,27	2.351.778,64	2.894.755,43	3.747.820,72	21.750.123,43
Municipalidades de 2ª Categoría	7.006.675,00	11.941.394,04	7.164.836,42	7.236.838,22	8.547.980,63	7.733.887,22	9.519.481,05	12.324.809,19	71.475.901,77
Comunas	3.764.787,55	6.564.053,64	3.938.432,33	3.978.010,72	4.698.731,38	4.251.233,15	5.232.754,54	6.774.812,69	39.202.816,00
<b>TOTAL</b>	<b>18.682.596,96</b>	<b>31.957.428,05</b>	<b>19.174.456,83</b>	<b>19.367.147,36</b>	<b>22.876.012,26</b>	<b>20.697.344,43</b>	<b>25.475.931,08</b>	<b>32.983.519,52</b>	<b>191.214.436,49</b>

Fuente: \* Impuestos de Transferencias Automáticas y no Automáticas: Módulo de Consultas de Municipalidades y Comunas - Sectorial de Informática - Mrio.de Economía  
 \* Financiamiento Educativo: Ministerio de Gestión Pública.

DIRECCION GENERAL DE INGRESOS PÚBLICOS



**COPARTICIPACION MENSUAL A MUNICIPIOS Y COMUNAS**  
**Transferencias Totales**  
**Año 2020**

DEPARTAMENTOS	ENERO	FEBRERO	MARZO	ABRIL	MAYO	JUNIO	JULIO	AGOSTO	ACUMULADO
BELGRANO	49.394.568,31	90.805.808,38	57.042.334,56	52.878.893,64	62.500.358,21	82.908.822,21	67.193.667,44	70.445.092,19	533.169.544,94
CASEROS	65.220.442,78	123.758.357,81	79.486.660,43	77.655.507,85	86.744.431,01	117.610.753,80	94.371.011,67	89.887.173,95	734.734.339,30
CASTELLANOS	136.508.102,65	238.846.014,16	146.338.098,89	148.912.805,46	154.281.411,73	223.011.909,77	188.681.042,62	183.660.770,56	1.420.240.155,84
CONSTITUCION	71.350.809,96	118.960.554,51	76.080.594,10	72.341.083,73	87.973.015,38	110.101.013,11	90.851.819,97	92.559.651,79	720.218.542,55
GARAY	16.527.724,36	22.069.700,03	17.811.878,53	14.606.652,18	17.662.570,11	22.487.373,48	21.018.084,59	20.498.181,85	152.682.165,13
GENERAL LOPEZ	164.430.213,55	323.527.902,95	192.606.061,28	183.074.360,50	212.917.145,89	289.417.575,76	238.451.887,13	240.093.698,49	1.844.518.845,55
GENERAL OBLIGADO	124.430.798,93	176.907.157,24	128.141.630,42	117.551.549,87	132.328.375,20	171.910.968,93	158.046.219,72	156.082.849,72	1.165.399.550,03
IRIONDO	61.401.799,59	109.325.309,20	69.403.696,24	66.146.178,32	79.072.232,60	106.952.543,33	84.915.095,79	86.754.074,93	663.970.930,00
LA CAPITAL	393.917.829,17	581.879.040,03	401.846.172,15	373.300.270,30	426.858.641,95	561.464.382,11	486.309.634,53	498.559.101,65	3.724.135.071,89
LAS COLONIAS	95.575.538,41	159.870.130,37	104.614.583,01	101.002.897,32	109.225.886,93	146.850.591,79	122.523.682,43	125.224.119,55	964.887.429,81
9 DE JULIO	26.934.869,13	37.687.914,67	28.396.192,13	24.265.533,12	28.103.754,44	36.625.591,63	33.612.649,48	34.398.976,66	250.025.481,26
ROSARIO	1.002.184.984,09	1.549.759.291,60	1.058.053.459,35	979.283.329,47	1.128.704.571,43	1.498.373.440,37	1.265.356.120,97	1.314.548.150,10	9.796.263.347,38
SAN CRISTOBAL	73.448.870,39	109.457.167,24	77.126.636,59	70.570.495,74	80.374.044,34	103.777.683,44	93.770.729,60	95.785.642,29	704.311.269,63
SAN JAVIER	27.421.474,15	34.466.412,54	27.993.403,00	24.501.957,29	28.749.407,14	36.794.667,79	33.401.306,75	34.324.463,88	247.653.092,54
SAN JERONIMO	73.271.090,31	109.987.961,92	75.870.136,29	70.882.945,67	86.303.699,69	110.002.365,48	91.247.209,87	95.123.491,34	712.688.900,57
SAN JUSTO	35.079.083,47	54.694.720,36	38.636.847,55	35.525.113,35	39.465.341,16	60.890.742,37	45.727.011,37	45.894.574,77	355.913.434,40
SAN LORENZO	162.822.966,78	244.644.519,81	167.551.703,35	153.723.903,46	194.886.235,68	238.295.079,41	206.684.928,94	205.790.203,13	1.574.399.540,56
SAN MARTIN	68.483.446,66	114.168.513,80	69.968.561,59	70.502.798,41	74.062.536,29	102.887.571,21	85.304.803,30	87.023.323,31	672.401.554,57
VERA	41.352.902,83	52.890.375,00	41.764.420,22	36.801.977,72	47.767.829,67	53.892.955,17	51.130.424,75	50.854.339,45	376.455.224,81
<b>T O T A L</b>	<b>2.689.757.515,52</b>	<b>4.253.706.851,62</b>	<b>2.858.733.069,68</b>	<b>2.673.528.253,40</b>	<b>3.077.981.488,85</b>	<b>4.074.256.031,16</b>	<b>3.458.597.330,92</b>	<b>3.527.507.879,61</b>	<b>26.614.068.420,76</b>

**Fuente:** \* Impuestos de Transferencias Automáticas y no Automáticas: Módulo de Consultas de Municipalidades y Comunas - Sectorial de Informática - Mtrio.de Economía

\* Financiamiento Educativo: Ministerio de Gestión Pública.

PROVINCIA DE SANTA FE  
 COPARTICIPACION MENSUAL A MUNICIPIOS Y COMUNAS  
 Transferencia de Impuesto Inmobiliario  
 Año 2020

DEPARTAMENTOS	ENERO	FEBRERO	MARZO	ABRIL	MAYO	JUNIO	JULIO	AGOSTO	ACUMULADO
BELGRANO	3.163.193,03	24.203.064,90	10.973.616,41	10.032.889,46	13.193.223,11	16.609.346,06	12.823.200,68	13.747.202,86	104.745.736,51
CASEROS	4.533.281,73	34.685.270,76	15.068.796,80	15.641.444,16	19.599.981,82	24.653.607,83	18.408.449,57	19.665.483,38	152.256.316,05
CASTELLANOS	5.292.769,11	40.789.782,14	16.854.109,21	17.080.427,61	20.015.774,73	26.533.859,00	21.084.113,85	22.738.526,77	170.389.362,42
CONSTITUCION	3.893.642,87	29.643.123,87	12.318.703,99	12.513.242,51	15.411.253,89	20.953.551,68	15.745.069,38	16.924.035,86	127.402.624,05
GARAY	403.820,53	2.859.583,76	1.281.786,90	1.172.818,85	1.346.516,73	2.164.042,53	1.583.929,81	1.695.005,92	12.507.505,03
GENERAL LOPEZ	14.538.640,24	115.707.950,91	47.764.449,85	48.740.722,95	60.472.766,44	77.705.997,27	59.928.558,08	64.191.657,72	489.050.743,46
GENERAL OBLIGADO	2.819.978,03	21.912.642,19	9.361.611,10	8.476.535,42	10.357.696,34	13.432.902,63	11.202.957,24	12.087.864,64	89.652.187,59
IRIONDO	3.991.213,49	31.573.166,54	13.756.875,45	13.667.486,75	18.064.902,58	24.348.893,74	17.292.500,77	18.497.960,20	141.192.999,52
LA CAPITAL	10.784.481,24	84.120.732,02	35.947.330,95	33.043.850,33	40.129.612,11	54.832.721,80	44.063.633,10	47.354.404,20	350.276.765,75
LAS COLONIAS	3.405.984,26	26.867.516,30	11.873.055,19	11.297.998,06	12.721.071,53	16.627.717,80	13.747.559,58	14.781.185,40	111.322.088,12
9 DE JULIO	891.238,29	6.818.388,32	3.197.666,22	2.563.027,97	3.059.393,60	4.295.237,08	3.607.527,54	3.873.953,13	28.306.432,15
ROSARIO	35.474.153,28	280.821.298,70	121.753.509,88	115.773.709,05	140.010.628,79	196.179.150,76	145.263.012,26	155.781.961,74	1.191.057.424,46
SAN CRISTOBAL	2.471.723,23	18.456.266,69	7.865.656,35	7.715.339,79	10.209.471,90	11.718.374,66	10.256.620,45	11.013.608,03	79.707.061,10
SAN JAVIER	508.579,74	3.891.911,95	1.705.660,82	2.047.520,61	2.078.954,58	2.979.941,58	2.055.587,39	2.208.521,78	17.476.678,45
SAN JERONIMO	2.324.915,73	18.058.982,46	7.537.713,62	7.450.988,42	8.801.313,19	13.359.392,48	9.557.917,85	10.265.531,84	77.356.755,59
SAN JUSTO	1.474.889,28	10.837.148,79	4.920.956,96	4.290.252,42	5.800.954,78	6.887.167,28	5.797.955,60	6.265.746,26	46.275.071,37
SAN LORENZO	6.360.138,27	50.984.915,87	22.347.542,72	22.042.617,28	28.514.562,89	34.499.814,15	26.398.649,65	28.294.977,23	219.443.218,06
SAN MARTIN	2.771.141,53	20.914.887,97	8.741.828,93	8.377.075,08	10.819.841,10	13.205.183,46	11.272.679,62	12.073.666,48	88.176.304,17
VERA	882.233,99	6.772.821,43	2.919.290,24	2.925.374,66	3.456.305,31	4.303.002,78	3.530.504,43	3.792.450,62	28.581.983,46
<b>T O T A L</b>	<b>105.986.017,87</b>	<b>829.919.455,57</b>	<b>356.190.161,59</b>	<b>344.853.321,38</b>	<b>424.064.225,42</b>	<b>565.289.904,57</b>	<b>433.620.426,85</b>	<b>465.253.744,06</b>	<b>3.525.177.257,31</b>

Fuente: \* Impuestos de Transferencias Automáticas y no Automáticas: Módulo de Consultas de Municipalidades y Comunas - Sectorial de Informática - Mtro.de Economía

\* Financiamiento Educativo: Ministerio de Gestión Pública.

DIRECCION GENERAL DE INGRESOS PÚBLICOS

PROVINCIA DE SANTA FE  
 COPARTICIPACION MENSUAL A MUNICIPIOS Y COMUNAS  
 Transferencia de Impuesto de Patente Única sobre Vehículos  
 Año 2020

DEPARTAMENTOS	ENERO	FEBRERO	MARZO	ABRIL	MAYO	JUNIO	JULIO	AGOSTO	ACUMULADO
BELGRANO	7.572.629,58	26.818.232,49	8.798.527,27	12.750.353,23	9.273.349,61	23.236.721,52	10.723.688,20	11.523.042,58	110.696.544,48
CASEROS	12.221.074,48	38.955.985,61	17.223.711,50	24.276.026,69	16.809.775,19	38.428.739,95	16.251.967,77	13.575.298,63	177.742.579,82
CASTELLANOS	18.340.974,39	81.607.406,06	20.100.836,35	43.951.716,91	25.741.006,43	65.345.792,07	27.795.730,00	28.491.685,34	311.375.147,55
CONSTITUCION	13.024.466,83	33.325.889,97	11.023.160,93	17.675.439,08	13.732.576,48	28.564.365,57	13.436.880,83	12.363.074,93	143.145.854,62
GARAY	1.453.672,93	3.864.086,65	1.894.747,58	2.009.468,11	2.000.158,26	3.732.873,89	2.378.246,14	1.654.719,81	18.987.973,37
GENERAL LOPEZ	29.950.063,32	84.202.856,47	28.530.417,53	40.946.015,94	36.764.279,74	77.854.320,82	38.781.476,12	35.052.572,73	372.082.002,67
GENERAL OBLIGADO	12.275.539,75	42.801.227,61	14.045.236,38	23.942.672,23	17.453.771,04	37.011.526,73	17.895.961,45	16.207.733,82	181.633.669,01
IRIONDO	10.732.490,69	30.004.568,50	10.105.251,89	16.132.075,66	12.615.797,73	30.794.535,85	15.306.069,34	13.698.304,77	139.389.094,43
LA CAPITAL	47.961.257,53	154.685.672,38	46.508.609,30	79.309.926,72	55.000.882,78	135.134.778,56	67.567.109,68	59.512.959,05	645.681.196,00
LAS COLONIAS	10.950.368,36	49.752.350,43	14.864.166,27	26.649.448,51	15.471.743,94	39.816.154,56	16.962.769,56	15.794.031,85	190.261.033,48
9 DE JULIO	3.099.467,89	7.247.524,00	3.062.166,53	3.838.396,17	3.033.164,50	6.762.459,68	4.083.761,97	3.710.239,29	34.837.180,03
ROSARIO	136.828.988,39	419.464.042,86	143.826.485,53	217.331.169,57	182.291.878,64	381.194.363,69	187.608.075,52	188.824.965,24	1.857.369.969,44
SAN CRISTOBAL	6.680.973,19	25.026.760,12	7.670.813,40	12.795.303,70	8.704.326,72	20.632.274,39	11.317.391,91	9.630.075,67	102.457.919,10
SAN JAVIER	1.629.640,59	4.674.598,52	2.152.169,20	2.771.314,88	2.545.376,68	5.770.791,13	3.039.738,07	2.570.742,64	25.154.371,71
SAN JERONIMO	8.876.798,01	28.527.687,84	9.152.957,77	15.318.056,48	10.203.234,61	24.612.188,10	11.796.025,83	12.636.956,61	121.123.905,25
SAN JUSTO	3.735.247,38	13.697.988,11	5.570.486,15	7.979.513,66	5.555.453,54	14.025.675,61	6.142.726,85	4.721.567,32	61.428.658,62
SAN LORENZO	27.402.948,23	61.699.104,14	21.990.590,95	31.567.841,33	30.693.245,44	60.929.659,38	32.194.595,60	27.220.704,94	293.698.690,01
SAN MARTIN	11.578.929,91	37.552.631,14	9.062.310,60	19.978.148,54	11.342.145,51	29.390.363,59	12.937.583,90	11.684.361,97	143.526.475,16
VERA	2.815.173,92	8.728.999,19	4.116.853,47	5.381.827,95	4.817.726,45	9.046.530,75	5.810.994,09	4.290.024,59	45.008.130,41
<b>T O T A L</b>	<b>367.130.705,37</b>	<b>1.152.637.612,09</b>	<b>379.699.498,60</b>	<b>604.604.715,36</b>	<b>464.049.893,29</b>	<b>1.032.284.115,84</b>	<b>502.030.792,83</b>	<b>473.163.061,78</b>	<b>4.975.600.395,16</b>

Fuente: \* Impuestos de Transferencias Automáticas y no Automáticas: Módulo de Consultas de Municipalidades y Comunas - Sectorial de Informática - Mtrio.de Economía

\* Financiamiento Educativo: Ministerio de Gestión Pública.

DIRECCION GENERAL DE INGRESOS PÚBLICOS

PROVINCIA DE SANTA FE  
 COPARTICIPACION MENSUAL A MUNICIPIOS Y COMUNAS  
 Transferencia de Impuesto a los Ingresos Brutos  
 Año 2020

DEPARTAMENTOS	ENERO	FEBRERO	MARZO	ABRIL	MAYO	JUNIO	JULIO	AGOSTO	ACUMULADO
BELGRANO	14.662.736,33	15.145.724,99	14.376.659,81	13.031.148,98	12.067.242,93	14.955.181,65	15.733.058,11	17.991.227,82	117.962.980,62
CASEROS	18.386.141,15	18.991.778,29	18.027.419,35	16.340.234,12	15.131.557,09	18.752.849,05	19.728.256,76	22.559.858,34	147.918.094,15
CASTELLANOS	42.815.852,75	44.226.201,49	41.980.496,42	38.051.543,98	35.236.894,75	43.669.806,34	45.941.240,73	52.535.198,38	344.457.234,84
CONSTITUCION	20.536.839,69	21.213.320,58	20.136.156,80	18.251.614,95	16.901.554,25	20.946.442,82	22.035.947,79	25.198.772,82	165.220.649,70
GARAY	5.566.002,06	5.749.345,46	5.457.406,88	4.946.648,45	4.580.747,93	5.677.014,86	5.972.298,20	6.829.503,65	44.778.967,49
GENERAL LOPEZ	45.498.868,77	46.997.595,69	44.611.165,55	40.436.008,92	37.444.982,29	46.406.334,56	48.820.106,29	55.827.268,23	366.042.330,30
GENERAL OBLIGADO	41.476.859,55	42.843.101,95	40.667.627,49	36.861.546,41	34.134.920,54	42.304.107,13	44.504.506,29	50.892.249,07	333.684.918,43
IRIONDO	17.708.234,56	18.291.541,54	17.362.739,00	15.737.761,17	14.573.648,69	18.061.421,71	19.000.865,67	21.728.064,60	142.464.276,94
LA CAPITAL	127.134.303,66	131.322.091,31	124.653.856,63	112.987.508,88	104.629.892,56	129.669.971,68	136.414.605,28	155.994.227,12	1.022.806.457,12
LAS COLONIAS	30.720.898,85	31.732.841,35	30.121.520,40	27.302.448,89	25.282.903,64	31.333.620,99	32.963.402,99	37.694.648,37	247.152.285,48
9 DE JULIO	8.703.474,16	8.990.165,48	8.533.665,50	7.735.000,19	7.162.846,97	8.877.063,18	9.338.793,35	10.679.192,68	70.020.201,51
ROSARIO	314.821.044,01	325.191.208,92	308.678.745,03	279.789.517,68	259.093.659,66	321.100.086,26	337.801.735,53	386.286.501,96	2.532.762.499,05
SAN CRISTOBAL	24.389.384,92	25.192.768,18	23.913.537,17	21.675.470,50	20.072.149,29	24.875.826,31	26.169.713,60	29.925.859,06	196.214.709,03
SAN JAVIER	9.589.705,37	9.905.589,03	9.402.605,93	8.522.616,55	7.892.203,86	9.780.970,09	10.289.715,93	11.766.601,39	77.150.008,15
SAN JERONIMO	23.441.308,63	24.213.462,33	22.983.958,22	20.832.890,78	19.291.894,72	23.908.840,77	25.152.431,48	28.762.566,16	188.587.353,09
SAN JUSTO	11.330.109,66	11.703.322,01	11.109.054,19	10.069.358,38	9.324.534,15	11.556.086,43	12.157.162,84	13.902.083,45	91.151.711,11
SAN LORENZO	48.775.720,08	50.382.386,02	47.824.084,03	43.348.230,51	40.141.788,66	49.748.541,96	52.336.154,79	59.847.975,99	392.404.882,04
SAN MARTIN	20.534.487,77	21.210.891,19	20.133.850,76	18.249.524,73	16.899.618,64	20.944.044,00	22.033.424,19	25.195.887,01	165.201.728,29
VERA	13.882.782,41	14.340.079,49	13.611.923,13	12.337.983,99	11.425.350,91	14.159.671,70	14.896.170,63	17.034.221,69	111.688.183,95
<b>T O T A L</b>	<b>839.974.754,38</b>	<b>867.643.415,30</b>	<b>823.586.472,29</b>	<b>746.507.058,06</b>	<b>691.288.391,53</b>	<b>856.727.881,49</b>	<b>901.289.590,45</b>	<b>1.030.651.907,79</b>	<b>6.757.669.471,29</b>

Fuente: \* Impuestos de Transferencias Automáticas y no Automáticas: Módulo de Consultas de Municipalidades y Comunas - Sectorial de Informática - Mtro.de Economía

\* Financiamiento Educativo: Ministerio de Gestión Pública.

**DIRECCION GENERAL DE INGRESOS PÚBLICOS**

PROVINCIA DE SANTA FE  
 COPARTICIPACION MENSUAL A MUNICIPIOS Y COMUNAS  
 Transferencia de Impuestos del Régimen Federal  
 Año 2020

DEPARTAMENTOS	ENERO	FEBRERO	MARZO	ABRIL	MAYO	JUNIO	JULIO	AGOSTO	ACUMULADO
BELGRANO	23.663.798,07	22.200.885,91	18.798.726,62	16.726.425,87	22.724.171,15	25.866.230,77	23.708.916,45	26.607.853,21	180.297.008,05
CASEROS	29.672.901,54	27.838.502,53	23.572.410,61	20.973.876,94	28.494.669,00	32.434.612,44	29.729.477,15	33.364.559,93	226.081.010,14
CASTELLANOS	69.099.359,82	64.827.590,30	54.893.131,39	48.841.919,53	66.355.606,78	75.530.562,93	69.231.107,63	77.696.133,98	526.475.412,36
CONSTITUCION	33.143.856,36	31.094.880,61	26.329.767,28	23.427.272,99	31.827.801,38	36.228.615,35	33.207.049,89	37.267.342,47	252.526.586,33
GARAY	8.982.821,88	8.427.497,71	7.136.031,70	6.349.382,48	8.626.137,76	9.818.869,46	8.999.948,93	10.100.390,73	68.441.080,65
GENERAL LOPEZ	73.429.407,64	68.889.951,54	58.332.958,92	51.902.553,43	70.513.719,82	80.263.616,11	73.569.411,26	82.564.890,69	559.466.509,41
GENERAL OBLIGADO	66.938.394,45	62.800.217,30	53.176.441,72	47.314.471,28	64.280.447,59	73.168.472,53	67.066.022,04	75.266.318,96	510.010.785,87
IRIONDO	28.578.846,22	26.812.082,44	22.703.283,55	20.200.559,16	27.444.055,69	31.238.731,40	28.633.335,86	32.134.391,22	217.745.285,54
LA CAPITAL	205.178.652,78	192.494.368,68	162.995.703,22	145.027.671,42	197.031.550,44	224.275.003,34	205.569.855,18	230.705.293,57	1.563.278.098,63
LAS COLONIAS	49.579.637,17	46.514.590,20	39.386.494,24	35.044.675,59	47.610.960,71	54.194.104,13	49.674.167,82	55.747.927,90	377.752.557,76
9 DE JULIO	14.046.304,21	13.177.952,09	11.158.506,01	9.928.434,35	13.488.562,53	15.353.619,30	14.073.085,48	15.793.829,83	107.020.293,80
ROSARIO	508.081.264,21	476.671.333,94	403.624.167,45	359.130.160,83	487.906.699,11	555.369.311,42	509.049.993,49	571.292.556,74	3.871.125.487,19
SAN CRISTOBAL	39.361.376,20	36.928.029,02	31.269.018,93	27.822.040,11	37.798.439,86	43.024.810,98	39.436.424,24	44.258.394,82	299.898.534,16
SAN JAVIER	15.476.569,07	14.519.796,98	12.294.720,81	10.939.397,14	14.862.035,36	16.917.001,45	15.506.077,32	17.402.036,46	117.917.634,59
SAN JERONIMO	37.831.301,11	35.492.544,30	30.053.514,07	26.740.527,96	36.329.120,07	41.352.329,14	37.903.431,87	42.537.960,48	288.240.729,00
SAN JUSTO	18.285.361,01	17.154.947,50	14.526.049,51	12.924.752,56	17.559.297,60	19.987.212,81	18.320.224,65	20.560.275,22	139.318.120,86
SAN LORENZO	78.717.830,30	73.851.440,33	62.534.127,79	55.640.601,28	75.592.153,17	86.044.241,91	78.867.917,03	88.511.255,37	599.759.567,18
SAN MARTIN	33.140.060,70	31.091.319,51	26.326.751,90	23.424.590,05	31.824.156,41	36.224.466,43	33.203.246,91	37.263.074,50	252.497.666,41
VERA	22.405.051,30	21.019.955,72	17.798.767,26	15.836.698,27	21.515.405,86	24.490.330,14	22.447.769,71	25.192.503,54	170.706.481,80
<b>T O T A L</b>	<b>1.355.612.794,04</b>	<b>1.271.807.886,61</b>	<b>1.076.910.572,98</b>	<b>958.196.011,24</b>	<b>1.301.784.990,29</b>	<b>1.481.782.142,04</b>	<b>1.358.197.462,91</b>	<b>1.524.266.989,62</b>	<b>10.328.558.849,73</b>

Fuente: \* Impuestos de Transferencias Automáticas y no Automáticas: Módulo de Consultas de Municipalidades y Comunas - Sectorial de Informática - Mtrio.de Economía

\* Financiamiento Educativo: Ministerio de Gestión Pública.

DIRECCION GENERAL DE INGRESOS PÚBLICOS

PROVINCIA DE SANTA FE  
 COPARTICIPACION MENSUAL A MUNICIPIOS Y COMUNAS  
 Financiamiento Educativo  
 Año 2020

DEPARTAMENTOS	ENERO	FEBRERO	MARZO	ABRIL	MAYO	JUNIO	JULIO	AGOSTO	ACUMULADO
BELGRANO	0,00	1.880.046,00	3.760.092,00	0,00	1.880.046,00	1.880.046,00	3.760.092,00	0,00	13.160.322,00
CASEROS	0,00	2.587.307,00	5.174.614,00	0,00	6.207.716,71	2.887.902,00	5.775.804,00	0,00	22.633.343,71
CASTELLANOS	0,00	5.766.075,00	11.532.150,00	0,00	5.766.075,00	5.766.075,00	11.569.031,00	517.964,29	40.917.370,29
CONSTITUCION	300.019,57	2.902.001,00	5.804.002,00	0,00	2.902.001,00	2.902.001,00	5.804.002,00	0,00	20.614.026,57
GARAY	0,00	957.424,00	1.914.848,00	0,00	957.424,00	957.424,00	1.914.848,00	0,00	6.701.968,00
GENERAL LOPEZ	0,00	5.998.512,00	12.328.447,65	0,00	6.482.273,80	6.066.195,00	15.972.381,96	670.692,55	47.518.502,96
GENERAL OBLIGADO	0,00	4.971.952,00	9.943.904,00	0,00	4.971.952,00	4.971.952,00	9.943.904,00	0,00	34.803.664,00
IRIONDO	0,00	1.970.228,00	5.071.313,03	0,00	2.072.622,00	2.072.622,00	4.145.244,00	0,00	15.332.029,03
LA CAPITAL	0,00	14.419.262,00	28.838.524,00	0,00	14.419.262,00	14.419.262,00	28.838.524,00	0,00	100.934.834,00
LAS COLONIAS	274.201,21	3.834.034,00	7.668.068,00	0,00	7.302.549,05	4.122.018,00	8.244.036,00	0,00	31.444.906,26
9 DE JULIO	0,00	1.122.755,00	2.245.510,00	0,00	1.122.755,00	1.122.755,00	2.245.510,00	0,00	7.859.285,00
ROSARIO	0,00	35.633.820,00	72.983.999,14	0,00	35.789.229,00	36.773.200,31	71.729.326,00	0,00	252.909.574,45
SAN CRISTOBAL	0,00	2.925.432,00	5.850.864,00	0,00	2.925.432,00	2.925.432,00	5.850.864,00	0,00	20.478.024,00
SAN JAVIER	0,00	1.109.669,00	2.219.338,00	0,00	1.109.669,00	1.109.669,00	2.219.338,00	0,00	7.767.683,00
SAN JERONIMO	269.341,43	2.803.444,00	5.606.888,00	0,00	2.803.444,00	6.192.010,93	6.126.442,00	0,00	23.801.570,36
SAN JUSTO	0,00	870.252,00	2.251.663,57	0,00	916.535,00	8.155.421,39	2.965.306,00	0,00	15.159.177,96
SAN LORENZO	468.294,00	5.870.967,00	11.741.934,00	0,00	5.870.967,00	5.870.967,00	11.741.934,00	0,00	41.565.063,00
SAN MARTIN	0,00	2.617.535,00	5.235.070,00	0,00	2.617.535,00	2.617.535,00	5.235.070,00	0,00	18.322.745,00
VERA	1.058.790,69	1.500.339,00	3.000.678,00	0,00	2.897.745,30	1.551.342,00	4.023.929,41	0,00	14.032.824,40
<b>T O T A L</b>	<b>2.370.646,90</b>	<b>99.741.054,00</b>	<b>203.171.907,39</b>	<b>0,00</b>	<b>109.015.232,86</b>	<b>112.363.829,63</b>	<b>208.105.586,37</b>	<b>1.188.656,84</b>	<b>735.956.913,99</b>

Fuente: \* Impuestos de Transferencias Automáticas y no Automáticas: Módulo de Consultas de Municipalidades y Comunas - Sectorial de Informática - Mtrio.de Economía

\* Financiamiento Educativo: Ministerio de Gestión Pública.

DIRECCION GENERAL DE INGRESOS PÚBLICOS

PROVINCIA DE SANTA FE  
 COPARTICIPACION MENSUAL A MUNICIPIOS Y COMUNAS  
 Financiamiento Educativo - Art. 4º  
 Año 2020

DEPARTAMENTOS	ENERO	FEBRERO	MARZO	ABRIL	MAYO	JUNIO	JULIO	AGOSTO	ACUMULADO
BELGRANO	0,00	0,00	0,00	0,00	2.962.998,02	0,00	0,00	0,00	2.962.998,02
CASEROS	0,00	0,00	0,00	0,00	0,00	0,00	3.919.415,78	0,00	3.919.415,78
CASTELLANOS	0,00	0,00	0,00	0,00	0,00	5.110.813,16	11.761.240,27	0,00	16.872.053,43
CONSTITUCION	0,00	0,00	0,00	0,00	6.638.524,64	0,00	0,00	0,00	6.638.524,64
GARAY	0,00	0,00	0,00	0,00	0,00	0,00	0,00	0,00	0,00
GENERAL LOPEZ	0,00	0,00	0,00	0,00	0,00	0,00	0,00	0,00	0,00
GENERAL OBLIGADO	0,00	0,00	0,00	0,00	0,00	0,00	6.174.900,40	0,00	6.174.900,40
IRIONDO	0,00	0,00	0,00	0,00	3.818.936,90	0,00	0,00	0,00	3.818.936,90
LA CAPITAL	0,00	0,00	0,00	0,00	12.185.045,26	0,00	0,00	0,00	12.185.045,26
LAS COLONIAS	0,00	0,00	0,00	0,00	0,00	0,00	0,00	0,00	0,00
9 DE JULIO	0,00	0,00	0,00	0,00	0,00	0,00	0,00	0,00	0,00
ROSARIO	0,00	0,00	0,00	0,00	15.038.587,49	0,00	4.355.644,49	0,00	19.394.231,98
SAN CRISTOBAL	0,00	0,00	0,00	0,00	0,00	0,00	0,00	0,00	0,00
SAN JAVIER	0,00	0,00	0,00	0,00	0,00	0,00	0,00	0,00	0,00
SAN JERONIMO	0,00	0,00	0,00	0,00	8.236.288,62	0,00	0,00	0,00	8.236.288,62
SAN JUSTO	0,00	0,00	0,00	0,00	0,00	0,00	0,00	0,00	0,00
SAN LORENZO	0,00	0,00	0,00	0,00	12.745.152,44	0,00	3.666.339,49	0,00	16.411.491,93
SAN MARTIN	0,00	0,00	0,00	0,00	0,00	0,00	0,00	0,00	0,00
VERA	0,00	0,00	0,00	0,00	3.277.209,83	0,00	0,00	0,00	3.277.209,83
<b>T O T A L</b>	<b>0,00</b>	<b>0,00</b>	<b>0,00</b>	<b>0,00</b>	<b>64.902.743,20</b>	<b>5.110.813,16</b>	<b>29.877.540,43</b>	<b>0,00</b>	<b>99.891.096,79</b>

Fuente: \* Impuestos de Transferencias Automáticas y no Automáticas: Módulo de Consultas de Municipalidades y Comunas - Sectorial de Informática - Mtrio.de Economía  
 \* Financiamiento Educativo: Ministerio de Gestión Pública.

DIRECCION GENERAL DE INGRESOS PÚBLICOS

PROVINCIA DE SANTA FE  
 COPARTICIPACION MENSUAL A MUNICIPIOS Y COMUNAS  
 Compensación Nación-Provincia Decreto 457/18  
 Año 2020

DEPARTAMENTOS	ENERO	FEBRERO	MARZO	ABRIL	MAYO	JUNIO	JULIO	AGOSTO	ACUMULADO
BELGRANO	332.211,30	557.854,09	334.712,45	338.076,10	399.327,39	361.296,21	444.712,00	575.765,72	3.343.955,26
CASEROS	407.043,88	699.513,62	419.708,17	423.925,94	500.731,20	453.042,53	557.640,64	721.973,67	4.183.579,65
CASTELLANOS	959.146,58	1.628.959,17	977.375,52	987.197,43	1.166.054,04	1.055.001,27	1.298.579,14	1.681.261,80	9.753.574,95
CONSTITUCION	451.984,64	781.338,48	468.803,10	473.514,20	559.303,74	506.036,69	622.870,08	806.425,71	4.670.276,64
GARAY	121.406,96	211.762,45	127.057,47	128.334,29	151.585,43	137.148,74	168.813,51	218.561,74	1.264.670,59
GENERAL LOPEZ	1.013.233,58	1.731.036,34	1.038.621,78	1.049.059,26	1.239.123,80	1.121.112,00	1.379.953,42	1.786.616,57	10.358.756,75
GENERAL OBLIGADO	920.027,15	1.578.016,19	946.809,73	956.324,53	1.129.587,69	1.022.007,91	1.257.968,30	1.628.683,23	9.439.424,73
IRIONDO	391.014,63	673.722,18	404.233,32	408.295,58	482.269,01	436.338,63	537.080,15	695.354,14	4.028.307,64
LA CAPITAL	2.859.133,96	4.836.913,64	2.902.148,05	2.931.312,95	3.462.396,80	3.132.644,73	3.855.907,29	4.992.217,71	28.972.675,13
LAS COLONIAS	644.448,56	1.168.798,09	701.278,91	708.326,27	836.658,06	756.976,31	931.746,48	1.206.326,03	6.954.558,71
9 DE JULIO	194.384,58	331.129,78	198.677,87	200.674,44	237.031,84	214.457,39	263.971,14	341.761,73	1.982.088,77
ROSARIO	6.979.534,20	11.977.587,18	7.186.552,32	7.258.772,34	8.573.888,74	7.757.327,93	9.548.333,68	12.362.164,42	71.644.160,81
SAN CRISTOBAL	545.412,85	927.911,23	556.746,74	562.341,64	664.224,57	600.965,10	739.715,40	957.704,71	5.555.022,24
SAN JAVIER	216.979,38	364.847,06	218.908,24	221.108,11	261.167,66	236.294,54	290.850,04	376.561,61	2.186.716,64
SAN JERONIMO	527.425,40	891.840,99	535.104,61	540.482,03	638.404,48	577.604,06	710.960,84	920.476,25	5.342.298,66
SAN JUSTO	253.476,14	431.061,95	258.637,17	261.236,33	308.566,09	279.178,85	343.635,43	444.902,52	2.580.694,48
SAN LORENZO	1.098.035,90	1.855.706,45	1.113.423,86	1.124.613,06	1.328.366,08	1.201.855,01	1.479.338,38	1.915.289,60	11.116.628,34
SAN MARTIN	458.826,75	781.248,99	468.749,40	473.460,01	559.239,63	505.978,73	622.798,68	806.333,35	4.676.635,54
VERA	308.870,52	528.180,17	316.908,12	320.092,85	378.086,01	342.077,80	421.056,48	545.139,01	3.160.410,96
<b>T O T A L</b>	<b>18.682.596,96</b>	<b>31.957.428,05</b>	<b>19.174.456,83</b>	<b>19.367.147,36</b>	<b>22.876.012,26</b>	<b>20.697.344,43</b>	<b>25.475.931,08</b>	<b>32.983.519,52</b>	<b>191.214.436,49</b>

Fuente: \* Impuestos de Transferencias Automáticas y no Automáticas: Módulo de Consultas de Municipalidades y Comunas - Sectorial de Informática - Mtrio.de Economía

\* Financiamiento Educativo: Ministerio de Gestión Pública.



PROVINCIA DE SANTA FE  
 COPARTICIPACION MENSUAL A MUNICIPIOS Y COMUNAS  
 Comparativo Ejercicios 2017-2020-Por Departamento - Al mes de agosto.  
 Transferencias Totales

DEPARTAMENTOS	2017	2018	2019	2020	Variac. Absoluta			Variac. Relativa		
					2020-2017	2020-2018	2020-2019	2020-2017	2020-2018	2020-2019
BELGRANO	206.961.147,20	261.579.201,16	377.364.783,82	533.169.544,94	326.208.397,74	271.590.343,78	155.804.761,12	157,62	103,83	41,29
CASEROS	283.634.504,61	365.685.489,65	517.922.725,05	734.734.339,30	451.099.834,69	369.048.849,65	216.811.614,25	159,04	100,92	41,86
CASTELLANOS	563.496.929,86	731.989.073,76	1.033.278.080,69	1.420.240.155,84	856.743.225,98	688.251.082,08	386.962.075,15	152,04	94,02	37,45
CONSTITUCION	281.348.525,35	365.796.595,15	521.192.198,08	720.218.542,55	438.870.017,20	354.421.947,40	199.026.344,47	155,99	96,89	38,19
GARAY	59.078.017,04	79.284.982,38	112.235.598,55	152.682.165,13	93.604.148,09	73.397.182,75	40.446.566,58	158,44	92,57	36,04
GENERAL LOPEZ	705.392.688,46	907.303.420,49	1.295.157.835,72	1.844.518.845,55	1.139.126.157,09	937.215.425,06	549.361.009,83	161,49	103,30	42,42
GENERAL OBLIGADO	455.689.487,68	616.680.330,81	861.965.864,82	1.165.399.550,03	709.710.062,35	548.719.219,22	303.433.685,21	155,74	88,98	35,20
IRIONDO	254.842.223,90	329.244.353,51	461.231.170,36	663.970.930,00	409.128.706,10	334.726.576,49	202.739.759,64	160,54	101,67	43,96
LA CAPITAL	1.520.967.539,44	2.002.959.052,75	2.801.487.316,58	3.724.135.071,89	2.203.167.532,45	1.721.176.019,14	922.647.755,31	144,85	85,93	32,93
LAS COLONIAS	360.642.967,16	476.039.456,50	669.113.820,35	964.887.429,81	604.244.462,65	488.847.973,31	295.773.609,46	167,55	102,69	44,20
9 DE JULIO	97.645.503,39	129.303.426,30	186.709.665,69	250.025.481,26	152.379.977,87	120.722.054,96	63.315.815,57	156,05	93,36	33,91
ROSARIO	3.904.708.199,37	5.078.015.728,45	7.187.197.477,47	9.796.263.347,38	5.891.555.148,01	4.718.247.618,93	2.609.065.869,91	150,88	92,92	36,30
SAN CRISTOBAL	252.713.714,89	372.409.091,24	519.825.982,83	704.311.269,63	451.597.554,74	331.902.178,39	184.485.286,80	178,70	89,12	35,49
SAN JAVIER	88.774.006,88	133.186.353,31	188.381.073,72	247.653.092,54	158.879.085,66	114.466.739,23	59.272.018,82	178,97	85,94	31,46
SAN JERONIMO	278.687.166,20	365.326.012,19	517.953.481,60	712.688.900,57	434.001.734,37	347.362.888,38	194.735.418,97	155,73	95,08	37,60
SAN JUSTO	140.737.818,66	183.975.104,57	257.115.325,83	355.913.434,40	215.175.615,74	171.938.329,83	98.798.108,57	152,89	93,46	38,43
SAN LORENZO	616.435.305,09	823.847.976,46	1.168.024.593,01	1.574.399.540,56	957.964.235,47	750.551.564,10	406.374.947,55	155,40	91,10	34,79
SAN MARTIN	264.674.580,27	345.502.060,88	488.286.794,95	672.401.554,57	407.726.974,30	326.899.493,69	184.114.759,62	154,05	94,62	37,71
VERA	149.769.896,29	198.597.348,56	278.475.330,18	376.455.224,81	226.685.328,52	177.857.876,25	97.979.894,63	151,36	89,56	35,18
<b>T O T A L</b>	<b>10.486.200.221,74</b>	<b>13.766.725.058,12</b>	<b>19.442.919.119,30</b>	<b>26.614.068.420,76</b>	<b>16.127.868.199,02</b>	<b>12.847.343.362,64</b>	<b>7.171.149.301,46</b>	<b>153,80</b>	<b>93,32</b>	<b>36,88</b>

Fuente:

\* Impuestos de Transferencias Automáticas y no Automáticas: Módulo de Consultas de Municipalidades y Comunas - Sectorial de Informática - Mtrio.de Economía  
 \* Financiamiento Educativo: Ministerio de Gobierno y Reforma del Estado, a partir de dic.2019 Ministerio de Gestión Pública.

Nota: Las cifras expuestas no incluyen el Fondo Federal Solidario de acuerdo a lo expresado en la introducción del informe.

DIRECCION GENERAL DE INGRESOS PÚBLICOS

PROVINCIA DE SANTA FE  
COPARTICIPACION MENSUAL A MUNICIPIOS Y COMUNAS  
Comparativo Ejercicios 2017-2020-Por Departamento - Al mes de agosto.  
Transferencia de Impuesto Inmobiliario

DEPARTAMENTOS	2017	2018	2019	2020	Variac.Absoluta			Variac. Relativa		
					2020-2017	2020-2018	2020-2019	2020-2017	2020-2018	2020-2019
BELGRANO	32.021.075,01	39.336.462,81	63.630.669,55	104.745.736,51	72.724.661,50	65.409.273,70	41.115.066,96	227,11	166,28	64,62
CASEROS	51.313.308,71	61.087.987,12	95.822.557,88	152.256.316,05	100.943.007,34	91.168.328,93	56.433.758,17	196,72	149,24	58,89
CASTELLANOS	55.614.128,52	68.408.221,55	108.085.507,67	170.389.362,42	114.775.233,90	101.981.140,87	62.303.854,75	206,38	149,08	57,64
CONSTITUCION	46.598.113,28	53.474.777,47	81.736.446,69	127.402.624,05	80.804.510,77	73.927.846,58	45.666.177,36	173,41	138,25	55,87
GARAY	4.597.839,42	5.387.689,82	9.195.191,28	12.507.505,03	7.909.665,61	7.119.815,21	3.312.313,75	172,03	132,15	36,02
GENERAL LOPEZ	154.917.575,32	188.361.390,84	297.749.822,38	489.050.743,46	334.133.168,14	300.689.352,62	191.300.921,08	215,68	159,63	64,25
GENERAL OBLIGADO	32.700.560,91	39.195.357,83	59.206.015,94	89.652.187,59	56.951.626,68	50.456.829,76	30.446.171,65	174,16	128,73	51,42
IRIONDO	47.120.447,44	55.553.821,01	83.938.343,51	141.192.999,52	94.072.552,08	85.639.178,51	57.254.656,01	199,64	154,16	68,21
LA CAPITAL	124.164.701,77	148.222.772,66	223.929.681,40	350.276.765,75	226.112.063,98	202.053.993,09	126.347.084,35	182,11	136,32	56,42
LAS COLONIAS	35.218.789,48	43.413.782,32	70.035.262,89	111.322.088,12	76.103.298,64	67.908.305,80	41.286.825,23	216,09	156,42	58,95
9 DE JULIO	9.229.632,18	11.477.370,21	18.553.575,60	28.306.432,15	19.076.799,97	16.829.061,94	9.752.856,55	206,69	146,63	52,57
ROSARIO	409.233.015,57	486.795.594,35	753.861.275,87	1.191.057.424,46	781.824.408,89	704.261.830,11	437.196.148,59	191,05	144,67	57,99
SAN CRISTOBAL	26.602.253,70	32.027.634,40	49.558.482,20	79.707.061,10	53.104.807,40	47.679.426,70	30.148.578,90	199,63	148,87	60,83
SAN JAVIER	6.129.325,22	7.206.264,42	10.791.927,69	17.476.678,45	11.347.353,23	10.270.414,03	6.684.750,76	185,13	142,52	61,94
SAN JERONIMO	24.668.906,58	29.938.708,63	47.272.460,19	77.356.755,59	52.687.849,01	47.418.046,96	30.084.295,40	213,58	158,38	63,64
SAN JUSTO	16.056.612,51	18.953.750,73	29.824.687,64	46.275.071,37	30.218.458,86	27.321.320,64	16.450.383,73	188,20	144,15	55,16
SAN LORENZO	77.737.426,05	91.362.110,14	143.267.195,74	219.443.218,06	141.705.792,01	128.081.107,92	76.176.022,32	182,29	140,19	53,17
SAN MARTIN	26.149.984,44	32.492.295,93	55.949.917,76	88.176.304,17	62.026.319,73	55.684.008,24	32.226.386,41	237,19	171,38	57,60
VERA	10.994.761,74	12.818.292,86	18.660.962,49	28.581.983,46	17.587.221,72	15.763.690,60	9.921.020,97	159,96	122,98	53,16
<b>TOTAL</b>	<b>1.191.068.457,85</b>	<b>1.425.514.285,10</b>	<b>2.221.069.984,37</b>	<b>3.525.177.257,31</b>	<b>2.334.108.799,46</b>	<b>2.099.662.972,21</b>	<b>1.304.107.272,94</b>	<b>195,97</b>	<b>147,29</b>	<b>58,72</b>

Fuente:

\* Impuestos de Transferencias Automáticas y no Automáticas: Módulo de Consultas de Municipalidades y Comunas - Sectorial de Informática - Mtrio.de Economía

\* Financiamiento Educativo: Ministerio de Gobierno y Reforma del Estado, a partir de dic.2019 Ministerio de Gestión Pública.

PROVINCIA DE SANTA FE  
 COPARTICIPACION MENSUAL A MUNICIPIOS Y COMUNAS  
 Comparativo Ejercicios 2017-2020-Por Departamento - Al mes de agosto.  
 Transferencia de Impuesto de Patente Única sobre Vehículos

DEPARTAMENTOS	2017	2018	2019	2020	Variac. Absoluta			Variac. Relativa		
					2020-2017	2020-2018	2020-2019	2020-2017	2020-2018	2020-2019
BELGRANO	43.800.923,59	50.188.495,27	66.449.203,12	110.696.544,48	66.895.620,89	60.508.049,21	44.247.341,36	152,73	120,56	66,59
CASEROS	76.107.235,27	89.693.879,49	117.701.502,23	177.742.579,82	101.635.344,55	88.048.700,33	60.041.077,59	133,54	98,17	51,01
CASTELLANOS	128.919.594,94	156.618.343,75	209.642.353,44	311.375.147,55	182.455.552,61	154.756.803,80	101.732.794,11	141,53	98,81	48,53
CONSTITUCION	62.678.851,97	77.591.305,46	102.835.430,97	143.145.854,62	80.467.002,65	65.554.549,16	40.310.423,65	128,38	84,49	39,20
GARAY	8.264.204,96	9.769.957,28	13.046.261,17	18.987.973,37	10.723.768,41	9.218.016,09	5.941.712,20	129,76	94,35	45,54
GENERAL LOPEZ	157.363.483,50	188.471.857,54	245.189.849,12	372.082.002,67	214.718.519,17	183.610.145,13	126.892.153,55	136,45	97,42	51,75
GENERAL OBLIGADO	77.742.546,76	98.928.082,23	119.189.154,45	181.633.669,01	103.891.122,25	82.705.586,78	62.444.514,56	133,63	83,60	52,39
IRIONDO	55.944.882,09	68.292.323,42	87.610.549,68	139.389.094,43	83.444.212,34	71.096.771,01	51.778.544,75	149,15	104,11	59,10
LA CAPITAL	293.533.539,54	362.373.185,11	452.657.777,24	645.681.196,00	352.147.656,46	283.308.010,89	193.023.418,76	119,97	78,18	42,64
LAS COLONIAS	81.399.351,99	97.844.628,28	121.474.937,00	190.261.033,48	108.861.681,49	92.416.405,20	68.786.096,48	133,74	94,45	56,63
9 DE JULIO	14.327.792,17	16.708.829,30	22.051.422,56	34.837.180,03	20.509.387,86	18.128.350,73	12.785.757,47	143,14	108,50	57,98
ROSARIO	787.200.947,59	942.992.060,27	1.260.777.721,08	1.857.369.969,44	1.070.169.021,85	914.377.909,17	596.592.248,36	135,95	96,97	47,32
SAN CRISTOBAL	42.317.022,71	52.561.479,45	66.608.009,28	102.457.919,10	60.140.896,39	49.896.439,65	35.849.909,82	142,12	94,93	53,82
SAN JAVIER	10.534.192,76	12.869.482,69	16.111.676,09	25.154.371,71	14.620.178,95	12.284.889,02	9.042.695,62	138,79	95,46	56,13
SAN JERONIMO	50.411.621,17	60.213.968,95	81.209.705,02	121.123.905,25	70.712.284,08	60.909.936,30	39.914.200,23	140,27	101,16	49,15
SAN JUSTO	28.349.860,73	33.987.207,87	42.512.036,49	61.428.658,62	33.078.797,89	27.441.450,75	18.916.622,13	116,68	80,74	44,50
SAN LORENZO	124.989.555,01	154.142.199,09	207.668.375,60	293.698.690,01	168.709.135,00	139.556.490,92	86.030.314,41	134,98	90,54	41,43
SAN MARTIN	58.406.612,07	72.234.719,40	91.145.671,69	143.526.475,16	85.119.863,09	71.291.755,76	52.380.803,47	145,74	98,69	57,47
VERA	19.197.856,19	23.575.654,99	29.079.762,98	45.008.130,41	25.810.274,22	21.432.475,42	15.928.367,43	134,44	90,91	54,77
<b>T O T A L</b>	<b>2.121.490.075,01</b>	<b>2.569.057.659,84</b>	<b>3.352.961.399,21</b>	<b>4.975.600.395,16</b>	<b>2.854.110.320,15</b>	<b>2.406.542.735,32</b>	<b>1.622.638.995,95</b>	<b>134,53</b>	<b>93,67</b>	<b>48,39</b>

Fuente:

\* Impuestos de Transferencias Automáticas y no Automáticas: Módulo de Consultas de Municipalidades y Comunas - Sectorial de Informática - Mtrio.de Economía

\* Financiamiento Educativo: Ministerio de Gobierno y Reforma del Estado, a partir de dic.2019 Ministerio de Gestión Pública.

PROVINCIA DE SANTA FE  
 COPARTICIPACION MENSUAL A MUNICIPIOS Y COMUNAS  
 Comparativo Ejercicios 2017-2020-Por Departamento - Al mes de agosto.  
 Transferencia de Impuesto a los Ingresos Brutos

DEPARTAMENTOS	2017	2018	2019	2020	Variac.Absoluta			Variac. Relativa		
					2020-2017	2020-2018	2020-2019	2020-2017	2020-2018	2020-2019
BELGRANO	47.365.991,60	57.639.847,11	84.274.104,62	117.962.980,62	70.596.989,02	60.323.133,51	33.688.876,00	149,05	104,66	39,98
CASEROS	55.573.562,23	71.452.449,87	103.130.275,12	147.918.094,15	92.344.531,92	76.465.644,28	44.787.819,03	166,17	107,02	43,43
CASTELLANOS	136.163.988,16	169.436.896,41	243.521.611,23	344.457.234,84	208.293.246,68	175.020.338,43	100.935.623,61	152,97	103,30	41,45
CONSTITUCION	61.447.123,43	78.264.909,79	114.255.108,97	165.220.649,70	103.773.526,27	86.955.739,91	50.965.540,73	168,88	111,10	44,61
GARAY	15.905.175,94	21.245.777,86	30.696.365,80	44.778.967,49	28.873.791,55	23.533.189,63	14.082.601,69	181,54	110,77	45,88
GENERAL LOPEZ	140.229.630,25	177.044.824,03	256.748.810,64	366.042.330,30	225.812.700,05	188.997.506,27	109.293.519,66	161,03	106,75	42,57
GENERAL OBLIGADO	124.488.470,67	160.608.491,12	233.000.488,37	333.684.918,43	209.196.447,76	173.076.427,31	100.684.430,06	168,04	107,76	43,21
IRIONDO	54.170.777,29	68.532.064,70	99.021.282,51	142.464.276,94	88.293.499,65	73.932.212,24	43.442.994,43	162,99	107,88	43,87
LA CAPITAL	400.434.576,02	502.677.911,14	725.823.638,85	1.022.806.457,12	622.371.881,10	520.128.545,98	296.982.818,27	155,42	103,47	40,92
LAS COLONIAS	87.238.502,41	111.682.626,11	162.002.206,93	247.152.285,48	159.913.783,07	135.469.659,37	85.150.078,55	183,31	121,30	52,56
9 DE JULIO	26.733.161,40	34.020.742,43	49.281.850,41	70.020.201,51	43.287.040,11	35.999.459,08	20.738.351,10	161,92	105,82	42,08
ROSARIO	982.216.681,78	1.227.738.418,52	1.769.083.860,32	2.532.762.499,05	1.550.545.817,27	1.305.024.080,53	763.678.638,73	157,86	106,29	43,17
SAN CRISTOBAL	65.168.887,27	96.758.222,75	138.519.983,45	196.214.709,03	131.045.821,76	99.456.486,28	57.694.725,58	201,09	102,79	41,65
SAN JAVIER	25.848.445,64	38.081.115,33	55.108.623,81	77.150.008,15	51.301.562,51	39.068.892,82	22.041.384,34	198,47	102,59	40,00
SAN JERONIMO	73.119.948,27	92.085.936,99	133.789.942,93	188.587.353,09	115.467.404,82	96.501.416,10	54.797.410,16	157,92	104,79	40,96
SAN JUSTO	34.562.144,26	43.669.718,68	64.156.762,76	91.151.711,11	56.589.566,85	47.481.992,43	26.994.948,35	163,73	108,73	42,08
SAN LORENZO	150.499.464,07	192.058.090,99	278.610.590,50	392.404.882,04	241.905.417,97	200.346.791,05	113.794.291,54	160,74	104,32	40,84
SAN MARTIN	64.898.756,03	80.640.578,04	116.388.976,81	165.201.728,29	100.302.972,26	84.561.150,25	48.812.751,48	154,55	104,86	41,94
VERA	43.635.751,95	54.057.728,22	78.273.106,96	111.688.183,95	68.052.432,00	57.630.455,73	33.415.076,99	155,96	106,61	42,69
<b>TOTAL</b>	<b>2.589.701.038,67</b>	<b>3.277.696.350,09</b>	<b>4.735.687.590,99</b>	<b>6.757.669.471,29</b>	<b>4.167.968.432,62</b>	<b>3.479.973.121,20</b>	<b>2.021.981.880,30</b>	<b>160,94</b>	<b>106,17</b>	<b>42,70</b>

Fuente:

\* Impuestos de Transferencias Automáticas y no Automáticas: Módulo de Consultas de Municipalidades y Comunas - Sectorial de Informática - Mtrio.de Economía

\* Financiamiento Educativo: Ministerio de Gobierno y Reforma del Estado, a partir de dic.2019 Ministerio de Gestión Pública.

PROVINCIA DE SANTA FE  
 COPARTICIPACION MENSUAL A MUNICIPIOS Y COMUNAS  
 Comparativo Ejercicios 2017-2020-Por Departamento - Al mes de agosto.  
 Transferencias de Impuestos del Régimen Federal

DEPARTAMENTOS	2017	2018	2019	2020	Variac. Absoluta			Variac. Relativa		
					2020-2017	2020-2018	2020-2019	2020-2017	2020-2018	2020-2019
BELGRANO	77.428.131,89	104.108.361,07	151.064.388,99	180.297.008,05	102.868.876,16	76.188.646,98	29.232.619,06	132,86	73,18	19,35
CASEROS	90.788.193,03	129.056.509,16	184.846.571,84	226.081.010,14	135.292.817,11	97.024.500,98	41.234.438,30	149,02	75,18	22,31
CASTELLANOS	222.390.618,89	306.034.774,34	436.464.154,27	526.475.412,36	304.084.793,47	220.440.638,02	90.011.258,09	136,73	72,03	20,62
CONSTITUCION	100.382.843,03	141.361.087,97	204.804.056,48	252.526.586,33	152.143.743,30	111.165.498,36	47.722.529,85	151,56	78,64	23,30
GARAY	25.986.218,56	38.373.854,61	55.019.368,66	68.441.080,65	42.454.862,09	30.067.226,04	13.421.711,99	163,37	78,35	24,39
GENERAL LOPEZ	229.172.646,99	319.776.116,69	460.202.963,83	559.466.509,41	330.293.862,42	239.690.392,72	99.263.545,58	144,12	74,96	21,57
GENERAL OBLIGADO	203.408.520,32	290.089.020,67	417.637.077,64	510.010.785,87	306.602.265,55	219.921.765,20	92.373.708,23	150,73	75,81	22,12
IRIONDO	88.476.156,64	123.781.746,51	177.483.238,51	217.745.285,54	129.269.128,90	93.963.539,03	40.262.047,03	146,11	75,91	22,68
LA CAPITAL	654.219.167,80	907.930.470,65	1.300.941.161,45	1.563.278.098,63	909.058.930,83	655.347.627,98	262.336.937,18	138,95	72,18	20,17
LAS COLONIAS	142.530.683,58	201.719.743,39	290.377.353,41	377.752.557,76	235.221.874,18	176.032.814,37	87.375.204,35	165,03	87,27	30,09
9 DE JULIO	43.686.783,12	61.447.833,73	88.333.266,92	107.020.293,80	63.333.510,68	45.572.460,07	18.687.026,88	144,97	74,16	21,16
ROSARIO	1.604.627.627,10	2.217.525.567,79	3.170.794.261,61	3.871.125.487,19	2.266.497.860,09	1.653.599.919,40	700.331.225,58	141,25	74,57	22,09
SAN CRISTOBAL	106.478.153,92	174.763.475,30	248.262.048,50	299.898.534,16	193.420.380,24	125.135.058,86	51.636.485,66	181,65	71,60	20,80
SAN JAVIER	42.230.510,48	68.781.627,74	98.776.477,89	117.917.634,59	75.687.124,11	49.136.006,85	19.141.156,70	179,22	71,44	19,38
SAN JERONIMO	119.498.523,82	166.324.452,08	239.811.818,93	288.240.729,00	168.742.205,18	121.916.276,92	48.428.910,07	141,21	73,30	20,19
SAN JUSTO	56.468.092,91	78.875.692,13	115.007.508,98	139.318.120,86	82.850.027,95	60.442.428,73	24.310.611,88	146,72	76,63	21,14
SAN LORENZO	246.002.015,85	346.892.889,22	499.389.790,70	599.759.567,18	353.757.551,33	252.866.677,96	100.369.776,48	143,80	72,89	20,10
SAN MARTIN	106.032.395,95	145.651.989,74	208.610.897,66	252.497.666,41	146.465.270,46	106.845.676,67	43.886.768,75	138,13	73,36	21,04
VERA	71.301.968,87	97.638.383,33	140.297.010,77	170.706.481,80	99.404.512,93	73.068.098,47	30.409.471,03	139,41	74,84	21,68
<b>TOTAL</b>	<b>4.231.109.252,75</b>	<b>5.920.133.596,12</b>	<b>8.488.123.417,04</b>	<b>10.328.558.849,73</b>	<b>6.097.449.596,98</b>	<b>4.408.425.253,61</b>	<b>1.840.435.432,69</b>	<b>144,11</b>	<b>74,46</b>	<b>21,68</b>

Fuente:

\* Impuestos de Transferencias Automáticas y no Automáticas: Módulo de Consultas de Municipalidades y Comunas - Sectorial de Informática - Mtrio.de Economía

\* Financiamiento Educativo: Ministerio de Gobierno y Reforma del Estado, a partir de dic.2019 Ministerio de Gestión Pública.

PROVINCIA DE SANTA FE  
 COPARTICIPACION MENSUAL A MUNICIPIOS Y COMUNAS  
 Comparativo Ejercicios 2017-2020-Por Departamento - Al mes de agosto.  
 Transferencia por el pagado por Ley N° 13.582 - Art.11

DEPARTAMENTOS	2017	2018	2019	2020	Variac. Absoluta			Variac. Relativa		
					2020-2017	2020-2018	2020-2019	2020-2017	2020-2018	2020-2019
BELGRANO	68.372,05	0,00	0,00	0,00	-68.372,05	0,00	0,00	-100,00		
CASEROS	80.356,72	0,00	0,00	0,00	-80.356,72	0,00	0,00	-100,00		
CASTELLANOS	197.019,17	0,00	0,00	0,00	-197.019,17	0,00	0,00	-100,00		
CONSTITUCION	88.851,44	0,00	0,00	0,00	-88.851,44	0,00	0,00	-100,00		
GARAY	22.991,84	0,00	0,00	0,00	-22.991,84	0,00	0,00	-100,00		
GENERAL LOPEZ	202.558,62	0,00	0,00	0,00	-202.558,62	0,00	0,00	-100,00		
GENERAL OBLIGADO	179.914,92	0,00	0,00	0,00	-179.914,92	0,00	0,00	-100,00		
IRIONDO	78.377,61	0,00	0,00	0,00	-78.377,61	0,00	0,00	-100,00		
LA CAPITAL	578.897,74	0,00	0,00	0,00	-578.897,74	0,00	0,00	-100,00		
LAS COLONIAS	126.111,68	0,00	0,00	0,00	-126.111,68	0,00	0,00	-100,00		
9 DE JULIO	38.621,12	0,00	0,00	0,00	-38.621,12	0,00	0,00	-100,00		
ROSARIO	1.420.186,17	0,00	0,00	0,00	-1.420.186,17	0,00	0,00	-100,00		
SAN CRISTOBAL	94.195,96	0,00	0,00	0,00	-94.195,96	0,00	0,00	-100,00		
SAN JAVIER	37.368,34	0,00	0,00	0,00	-37.368,34	0,00	0,00	-100,00		
SAN JERONIMO	105.617,74	0,00	0,00	0,00	-105.617,74	0,00	0,00	-100,00		
SAN JUSTO	49.962,25	0,00	0,00	0,00	-49.962,25	0,00	0,00	-100,00		
SAN LORENZO	217.282,58	0,00	0,00	0,00	-217.282,58	0,00	0,00	-100,00		
SAN MARTIN	93.816,25	0,00	0,00	0,00	-93.816,25	0,00	0,00	-100,00		
VERA	63.056,29	0,00	0,00	0,00	-63.056,29	0,00	0,00	-100,00		
<b>TOTAL</b>	<b>3.743.558,49</b>	<b>0,00</b>	<b>0,00</b>	<b>0,00</b>	<b>-3.743.558,49</b>	<b>0,00</b>	<b>0,00</b>	<b>-100,00</b>		

Fuente:

\* Impuestos de Transferencias Automáticas y no Automáticas: Módulo de Consultas de Municipalidades y Comunas - Sectorial de Informática - Mtrio.de Economía  
 \* Financiamiento Educativo: Ministerio de Gobierno y Reforma del Estado, a partir de dic.2019 Ministerio de Gestión Pública.

PROVINCIA DE SANTA FE  
 COPARTICIPACION MENSUAL A MUNICIPIOS Y COMUNAS  
 Comparativo Ejercicios 2017-2020-Por Departamento - Al mes de agosto.  
 Transferencia por el pagado por Ley Provincial Nº 13.618-Art.56-Decreto Nº1.450/17

DEPARTAMENTOS	2017	2018	2019	2020	Variac. Absoluta			Variac. Relativa		
					2020-2017	2020-2018	2020-2019	2020-2017	2020-2018	2020-2019
BELGRANO	339.423,46	189.029,37	0,00	0,00	-339.423,46	-189.029,37	0,00	-100,00		
CASEROS	398.919,58	234.327,70	0,00	0,00	-398.919,58	-234.327,70	0,00	-100,00		
CASTELLANOS	978.073,83	555.666,83	0,00	0,00	-978.073,83	-555.666,83	0,00	-100,00		
CONSTITUCION	441.090,20	256.669,08	0,00	0,00	-441.090,20	-256.669,08	0,00	-100,00		
GARAY	114.139,70	69.675,35	0,00	0,00	-114.139,70	-69.675,35	0,00	-100,00		
GENERAL LOPEZ	1.005.573,98	580.616,94	0,00	0,00	-1.005.573,98	-580.616,94	0,00	-100,00		
GENERAL OBLIGADO	893.162,53	526.714,14	0,00	0,00	-893.162,53	-526.714,14	0,00	-100,00		
IRIONDO	389.094,74	224.750,31	0,00	0,00	-389.094,74	-224.750,31	0,00	-100,00		
LA CAPITAL	2.873.856,68	1.648.527,82	0,00	0,00	-2.873.856,68	-1.648.527,82	0,00	-100,00		
LAS COLONIAS	626.063,78	366.262,22	0,00	0,00	-626.063,78	-366.262,22	0,00	-100,00		
9 DE JULIO	191.729,16	111.570,72	0,00	0,00	-191.729,16	-111.570,72	0,00	-100,00		
ROSARIO	7.050.314,40	4.026.357,41	0,00	0,00	-7.050.314,40	-4.026.357,41	0,00	-100,00		
SAN CRISTOBAL	467.622,92	317.317,75	0,00	0,00	-467.622,92	-317.317,75	0,00	-100,00		
SAN JAVIER	185.510,04	124.886,70	0,00	0,00	-185.510,04	-124.886,70	0,00	-100,00		
SAN JERONIMO	524.324,38	301.995,02	0,00	0,00	-524.324,38	-301.995,02	0,00	-100,00		
SAN JUSTO	248.030,34	143.214,44	0,00	0,00	-248.030,34	-143.214,44	0,00	-100,00		
SAN LORENZO	1.078.668,76	629.852,84	0,00	0,00	-1.078.668,76	-629.852,84	0,00	-100,00		
SAN MARTIN	465.737,45	264.460,07	0,00	0,00	-465.737,45	-264.460,07	0,00	-100,00		
VERA	313.034,13	177.281,84	0,00	0,00	-313.034,13	-177.281,84	0,00	-100,00		
<b>TOTAL</b>	<b>18.584.370,06</b>	<b>10.749.176,55</b>	<b>0,00</b>	<b>0,00</b>	<b>-18.584.370,06</b>	<b>-10.749.176,55</b>	<b>0,00</b>	<b>-100,00</b>		

Fuente:

\* Impuestos de Transferencias Automáticas y no Automáticas: Módulo de Consultas de Municipalidades y Comunas - Sectorial de Informática - Mtrio.de Economía  
 \* Financiamiento Educativo: Ministerio de Gobierno y Reforma del Estado, a partir de dic.2019 Ministerio de Gestión Pública.

PROVINCIA DE SANTA FE  
COPARTICIPACION MENSUAL A MUNICIPIOS Y COMUNAS  
Comparativo Ejercicios 2017-2020-Por Departamento - Al mes de agosto.  
Financiamiento Educativo

DEPARTAMENTOS	2017	2018	2019	2020	Variac. Absoluta			Variac. Relativa		
					2020-2017	2020-2018	2020-2019	2020-2017	2020-2018	2020-2019
BELGRANO	5.937.229,60	8.485.288,00	9.302.704,00	13.160.322,00	7.223.092,40	4.675.034,00	3.857.618,00	121,66	55,10	41,47
CASEROS	9.372.929,07	12.137.600,00	13.183.840,00	22.633.343,71	13.260.414,64	10.495.743,71	9.449.503,71	141,48	86,47	71,67
CASTELLANOS	19.233.506,35	26.138.608,00	27.916.472,00	40.917.370,29	21.683.863,94	14.778.762,29	13.000.898,29	112,74	56,54	46,57
CONSTITUCION	9.711.652,00	12.632.256,00	13.976.568,00	20.614.026,57	10.902.374,57	7.981.770,57	6.637.458,57	112,26	63,19	47,49
GARAY	4.187.446,62	3.836.584,00	3.314.704,00	6.701.968,00	2.514.521,38	2.865.384,00	3.387.264,00	60,05	74,69	102,19
GENERAL LOPEZ	22.501.219,80	28.056.680,00	27.207.768,00	47.518.502,96	25.017.283,16	19.461.822,96	20.310.734,96	111,18	69,37	74,65
GENERAL OBLIGADO	16.276.311,57	22.786.023,85	25.620.080,00	34.803.664,00	18.527.352,43	12.017.640,15	9.183.584,00	113,83	52,74	35,85
IRIONDO	8.662.488,09	10.919.584,00	10.069.008,00	15.332.029,03	6.669.540,94	4.412.445,03	5.263.021,03	76,99	40,41	52,27
LA CAPITAL	45.162.799,89	65.875.954,07	75.346.992,00	100.934.834,00	55.772.034,11	35.058.879,93	25.587.842,00	123,49	53,22	33,96
LAS COLONIAS	13.503.464,24	17.850.808,00	20.139.352,00	31.444.906,26	17.941.442,02	13.594.098,26	11.305.554,26	132,87	76,15	56,14
9 DE JULIO	3.437.784,24	4.573.992,00	6.942.618,95	7.859.285,00	4.421.500,76	3.285.293,00	916.666,05	128,61	71,83	13,20
ROSARIO	112.959.426,76	164.181.873,04	177.130.352,00	252.909.574,45	139.950.147,69	88.727.701,41	75.779.222,45	123,89	54,04	42,78
SAN CRISTOBAL	11.585.578,41	13.241.848,00	12.526.000,00	20.478.024,00	8.892.445,59	7.236.176,00	7.952.024,00	76,75	54,65	63,48
SAN JAVIER	3.808.654,40	5.044.944,00	5.862.424,00	7.767.683,00	3.959.028,60	2.722.739,00	1.905.259,00	103,95	53,97	32,50
SAN JERONIMO	10.358.224,24	13.854.104,00	11.670.776,00	23.801.570,36	13.443.346,12	9.947.466,36	12.130.794,36	129,78	71,80	103,94
SAN JUSTO	5.003.115,66	7.109.281,36	3.602.336,00	15.159.177,96	10.156.062,30	8.049.896,60	11.556.841,96	202,99	113,23	320,82
SAN LORENZO	15.910.892,77	33.325.891,30	30.344.024,00	41.565.063,00	25.654.170,23	8.239.171,70	11.221.039,00	161,24	24,72	36,98
SAN MARTIN	8.627.278,08	11.935.176,00	12.537.064,00	18.322.745,00	9.695.466,92	6.387.569,00	5.785.681,00	112,38	53,52	46,15
VERA	4.263.467,12	8.799.695,45	9.707.465,33	14.032.824,40	9.769.357,28	5.233.128,95	4.325.359,07	229,14	59,47	44,56
<b>T O T A L</b>	<b>330.503.468,91</b>	<b>470.786.191,07</b>	<b>496.400.548,28</b>	<b>735.956.913,99</b>	<b>405.453.445,08</b>	<b>265.170.722,92</b>	<b>239.556.365,71</b>	<b>122,68</b>	<b>56,33</b>	<b>48,26</b>

Fuente:

\* Impuestos de Transferencias Automáticas y no Automáticas: Módulo de Consultas de Municipalidades y Comunas - Sectorial de Informática - Mtrio.de Economía

\* Financiamiento Educativo: Ministerio de Gobierno y Reforma del Estado, a partir de dic.2019 Ministerio de Gestión Pública.



PROVINCIA DE SANTA FE  
 COPARTICIPACION MENSUAL A MUNICIPIOS Y COMUNAS  
 Comparativo Ejercicios 2017-2020-Por Departamento - Al mes de agosto.  
 Financiamiento Educativo - Art.4º

DEPARTAMENTOS	2017	2018	2019	2020	Variac.Absoluta			Variac. Relativa		
					2020-2017	2020-2018	2020-2019	2020-2017	2020-2018	2020-2019
BELGRANO	0,00	0,00	0,00	2.962.998,02	2.962.998,02	2.962.998,02	2.962.998,02			
CASEROS	0,00	0,00	0,00	3.919.415,78	3.919.415,78	3.919.415,78	3.919.415,78			
CASTELLANOS	0,00	0,00	0,00	16.872.053,43	16.872.053,43	16.872.053,43	16.872.053,43			
CONSTITUCION	0,00	0,00	0,00	6.638.524,64	6.638.524,64	6.638.524,64	6.638.524,64			
GARAY	0,00	0,00	0,00	0,00	0,00	0,00	0,00			
GENERAL LOPEZ	0,00	0,00	0,00	0,00	0,00	0,00	0,00			
GENERAL OBLIGADO	0,00	0,00	0,00	6.174.900,40	6.174.900,40	6.174.900,40	6.174.900,40			
IRIONDO	0,00	0,00	0,00	3.818.936,90	3.818.936,90	3.818.936,90	3.818.936,90			
LA CAPITAL	0,00	0,00	0,00	12.185.045,26	12.185.045,26	12.185.045,26	12.185.045,26			
LAS COLONIAS	0,00	0,00	0,00	0,00	0,00	0,00	0,00			
9 DE JULIO	0,00	0,00	0,00	0,00	0,00	0,00	0,00			
ROSARIO	0,00	0,00	0,00	19.394.231,98	19.394.231,98	19.394.231,98	19.394.231,98			
SAN CRISTOBAL	0,00	0,00	0,00	0,00	0,00	0,00	0,00			
SAN JAVIER	0,00	0,00	0,00	0,00	0,00	0,00	0,00			
SAN JERONIMO	0,00	0,00	0,00	8.236.288,62	8.236.288,62	8.236.288,62	8.236.288,62			
SAN JUSTO	0,00	0,00	0,00	0,00	0,00	0,00	0,00			
SAN LORENZO	0,00	0,00	0,00	16.411.491,93	16.411.491,93	16.411.491,93	16.411.491,93			
SAN MARTIN	0,00	0,00	0,00	0,00	0,00	0,00	0,00			
VERA	0,00	0,00	0,00	3.277.209,83	3.277.209,83	3.277.209,83	3.277.209,83			
<b>TOTAL</b>	<b>0,00</b>	<b>0,00</b>	<b>0,00</b>	<b>99.891.096,79</b>	<b>99.891.096,79</b>	<b>99.891.096,79</b>	<b>99.891.096,79</b>			

Fuente:

\* Impuestos de Transferencias Automáticas y no Automáticas: Módulo de Consultas de Municipalidades y Comunas - Sectorial de Informática - Mtrio.de Economía

\* Financiamiento Educativo: Ministerio de Gobierno y Reforma del Estado, a partir de dic.2019 Ministerio de Gestión Pública.

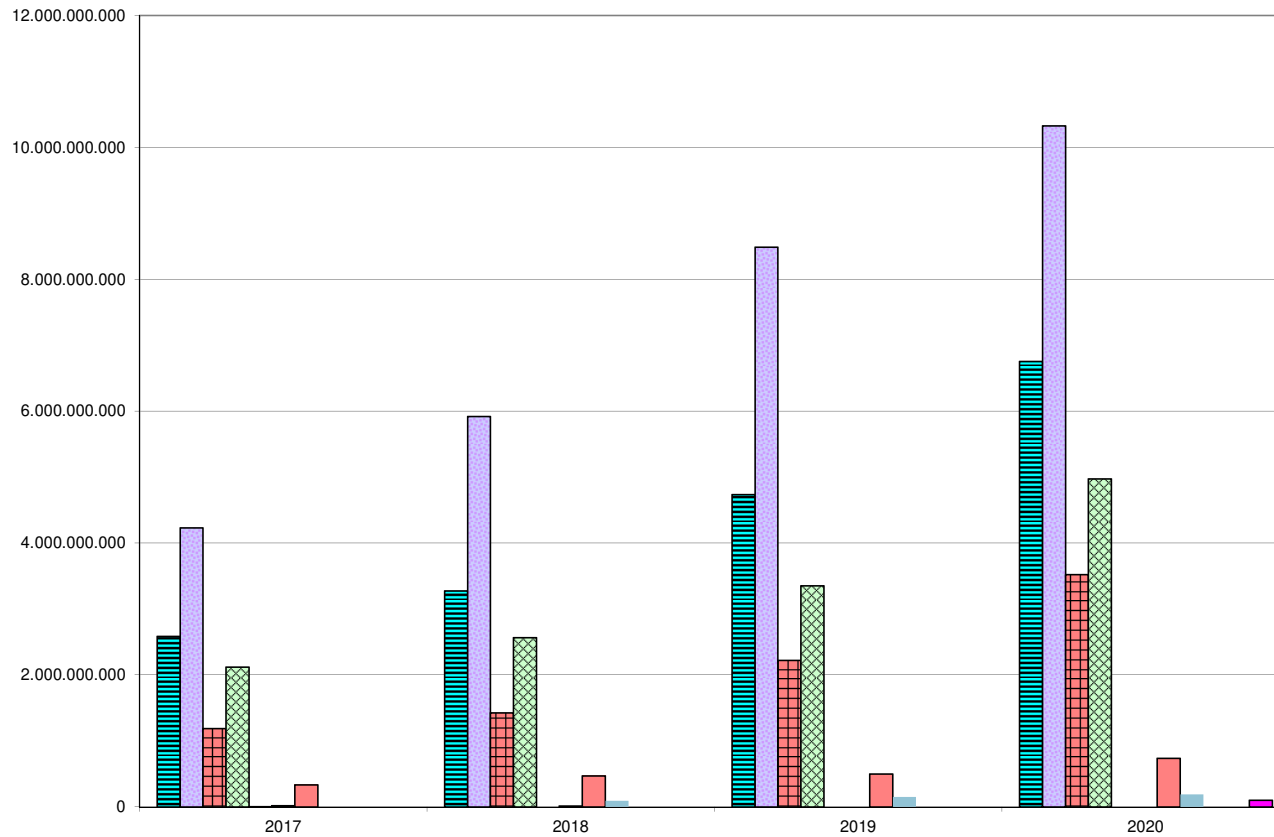
PROVINCIA DE SANTA FE  
 COPARTICIPACION MENSUAL A MUNICIPIOS Y COMUNAS  
 Comparativo Ejercicios 2017-2020-Por Departamento - Al mes de agosto.  
 Compensación Nación-Provincia Decreto N° 457/18

DEPARTAMENTOS	2017	2018	2019	2020	Variac.Absoluta			Variac. Relativa		
					2020-2017	2020-2018	2020-2019	2020-2017	2020-2018	2020-2019
BELGRANO	0,00	1.631.717,53	2.643.713,54	3.343.955,26	3.343.955,26	1.712.237,73	700.241,72	104,93	26,49	
CASEROS	0,00	2.022.736,31	3.237.977,98	4.183.579,65	4.183.579,65	2.160.843,34	945.601,67	106,83	29,20	
CASTELLANOS	0,00	4.796.562,88	7.647.982,08	9.753.574,95	9.753.574,95	4.957.012,07	2.105.592,87	103,35	27,53	
CONSTITUCION	0,00	2.215.589,38	3.584.586,97	4.670.276,64	4.670.276,64	2.454.687,26	1.085.689,67	110,79	30,29	
GARAY	0,00	601.443,46	963.707,64	1.264.670,59	1.264.670,59	663.227,13	300.962,95	110,27	31,23	
GENERAL LOPEZ	0,00	5.011.934,45	8.058.621,75	10.358.756,75	10.358.756,75	5.346.822,30	2.300.135,00	106,68	28,54	
GENERAL OBLIGADO	0,00	4.546.640,97	7.313.048,42	9.439.424,73	9.439.424,73	4.892.783,76	2.126.376,31	107,61	29,08	
IRIONDO	0,00	1.940.063,56	3.108.748,15	4.028.307,64	4.028.307,64	2.088.244,08	919.559,49	107,64	29,58	
LA CAPITAL	0,00	14.230.231,30	22.788.065,64	28.972.675,13	28.972.675,13	14.742.443,83	6.184.609,49	103,60	27,14	
LAS COLONIAS	0,00	3.161.606,18	5.084.708,12	6.954.558,71	6.954.558,71	3.792.952,53	1.869.850,59	119,97	36,77	
9 DE JULIO	0,00	963.087,91	1.546.931,25	1.982.088,77	1.982.088,77	1.019.000,86	435.157,52	105,81	28,13	
ROSARIO	0,00	34.755.857,07	55.550.006,59	71.644.160,81	71.644.160,81	36.888.303,74	16.094.154,22	106,14	28,97	
SAN CRISTOBAL	0,00	2.739.113,59	4.351.459,40	5.555.022,24	5.555.022,24	2.815.908,65	1.203.562,84	102,80	27,66	
SAN JAVIER	0,00	1.078.032,43	1.729.944,24	2.186.716,64	2.186.716,64	1.108.684,21	456.772,40	102,84	26,40	
SAN JERONIMO	0,00	2.606.846,52	4.198.778,53	5.342.298,66	5.342.298,66	2.735.452,14	1.143.520,13	104,93	27,23	
SAN JUSTO	0,00	1.236.239,36	2.011.993,96	2.580.694,48	2.580.694,48	1.344.455,12	568.700,52	108,75	28,27	
SAN LORENZO	0,00	5.436.942,88	8.744.616,47	11.116.628,34	11.116.628,34	5.679.685,46	2.372.011,87	104,46	27,13	
SAN MARTIN	0,00	2.282.841,70	3.654.267,03	4.676.635,54	4.676.635,54	2.393.793,84	1.022.368,51	104,86	27,98	
VERA	0,00	1.530.311,87	2.457.021,65	3.160.410,96	3.160.410,96	1.630.099,09	703.389,31	106,52	28,63	
<b>TOTAL</b>	<b>0,00</b>	<b>92.787.799,35</b>	<b>148.676.179,41</b>	<b>191.214.436,49</b>	<b>191.214.436,49</b>	<b>98.426.637,14</b>	<b>42.538.257,08</b>	<b>106,08</b>	<b>28,61</b>	

Fuente:

\* Impuestos de Transferencias Automáticas y no Automáticas: Módulo de Consultas de Municipalidades y Comunas - Sectorial de Informática - Mtrio.de Economía  
 \* Financiamiento Educativo: Ministerio de Gobierno y Reforma del Estado, a partir de dic.2019 Ministerio de Gestión Pública.

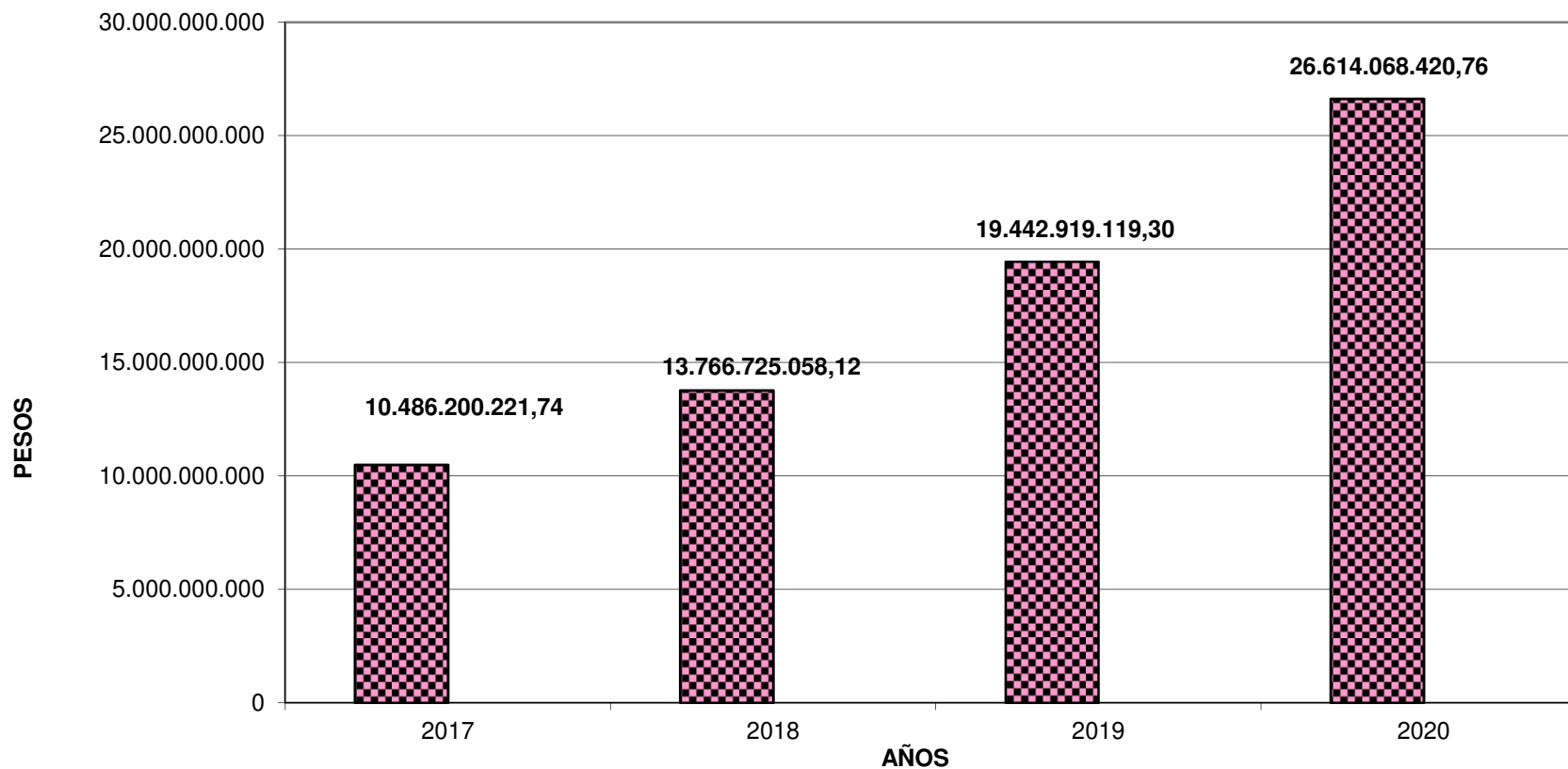
**EVOLUCION DE LA COPARTICIPACION IMPOSITIVA A LOS MUNICIPIOS Y COMUNAS AL MES DE AGOSTO DE CADA AÑO**



- Ingresos Brutos
- Inmobiliario
- Transf. por el pagado por Ley N° 13.582-Art.11
- Financiamiento Educativo
- Ley N° 13748 II c - Consenso Fiscal
- Financiamiento Educativo-Art.4°
- Régimen Federal
- Patente Única sobre Vehículos
- Transferencia por el pagado por Ley Provincial N° 13.618-Art.56-Decreto N°1.450/17
- Compensación Nación-Provincia - Decreto N° 457/18
- Compensación Decreto Nacional N° 567/19(\*)

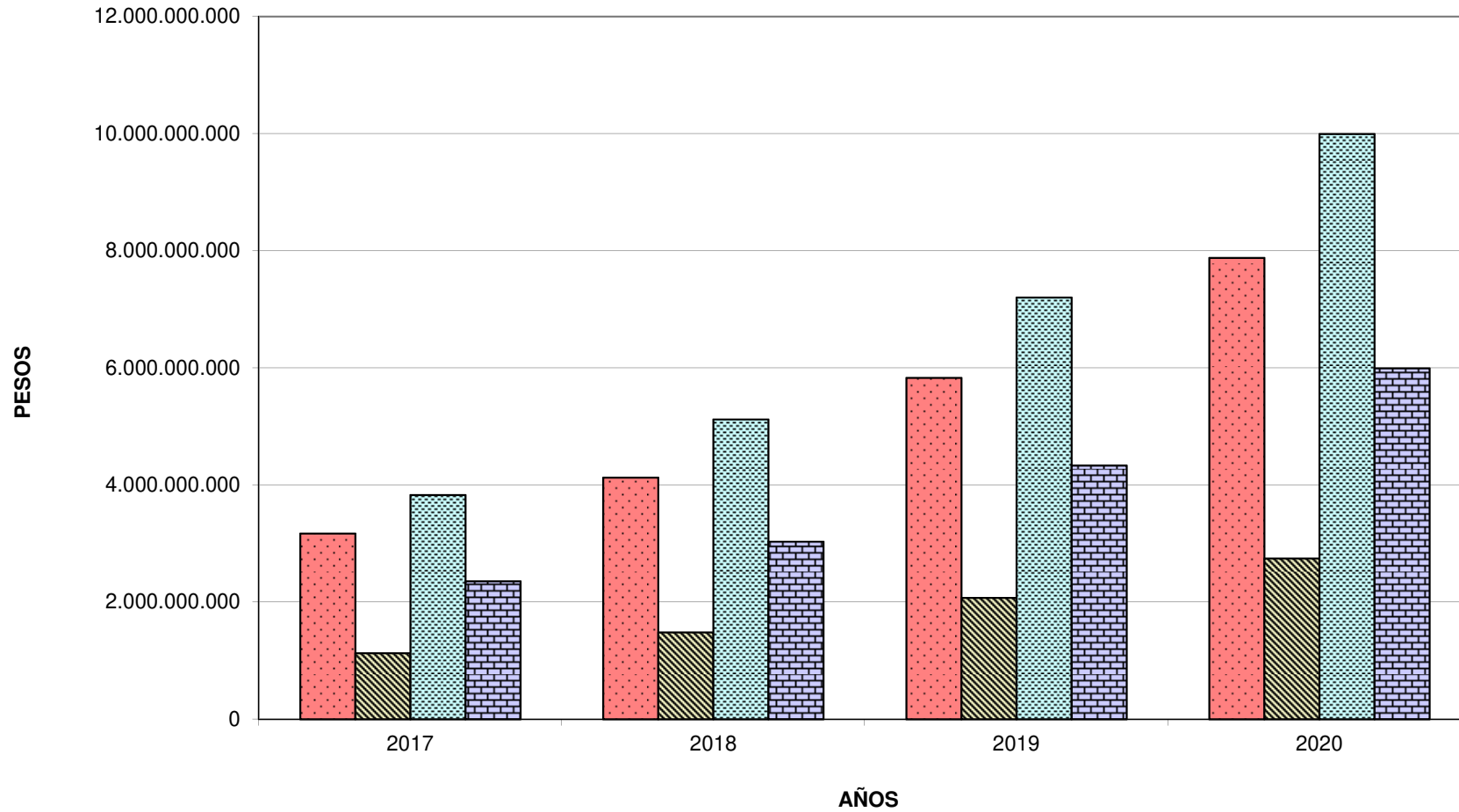
*DIRECCIÓN GENERAL DE INGRESOS PÚBLICOS*

**TOTAL COPARTICIPADO A LOS MUNICIPIOS Y COMUNAS  
AL MES DE AGOSTO DE CADA AÑO**



*DIRECCIÓN GENERAL DE INGRESOS PÚBLICOS*

### TOTAL COPARTICIPADO A LOS MUNICIPIOS Y COMUNAS POR CATEGORIAS AL MES DE AGOSTO DE CADA AÑO



■ Rosario    ■ Santa Fe    ■ Municipalidades de 2ª Categoría    ■ Comunas

**DRECCIÓN GENERAL DE INGRESOS PÚBLICOS**